

INFORME EJECUTIVO DE LA RED NACIONAL SERVICIOS DE TRANSFUSIÓN COLOMBIA 2019

INSTITUTO NACIONAL DE SALUD

DIRECCIÓN REDES EN SALUD PÚBLICA

COORDINACIÓN RED NACIONAL DE
BANCOS DE SANGRE
Y
SERVICIOS DE TRANSFUSIÓN

Elaboró: **María Isabel Bermúdez Forero**
(7 marzo 2020)
Revisó: **Michel Andrés García Otálora**
(16 marzo 2020)

Versión final



Contenido

| | |
|--|-----------|
| Resumen: | 3 |
| Mapa 1. Promedio mensual de glóbulos rojos transfundidos por departamento, | 4 |
| Gráfico 1. Tasa de pacientes transfundidos por mil habitantes*, por departamento, Colombia 2019 | 6 |
| Gráfico 2. Porcentaje de satisfacción a la demanda de glóbulos rojos obtenidos a partir de sangre total, disgregada por departamento, Colombia 2019 | 8 |
| Gráfico 3. Porcentaje de satisfacción a la demanda de glóbulos rojos por aféresis, disgregada por departamento, Colombia 2019 | 10 |
| Gráfico 4. Porcentaje de satisfacción a la demanda de plaquetas obtenidas a partir de sangre total, disgregada por departamento, Colombia 2019 | 11 |
| Gráfico 5. Porcentaje de satisfacción a la demanda de plaquetas obtenidas por aféresis, disgregada por departamento, Colombia 2019 | 12 |
| Gráfico 6. Tasa de Reacciones Adversas a la Transfusión (RAT) por cada 1.000 pacientes transfundidos | 13 |
| Tabla 1. Edad y sexo de pacientes transfundidos | 14 |
| Gráfico 7. Distribución porcentual de transfusión de hemocomponentes por servicio hospitalario | 15 |
| Tabla 2. Total hemocomponentes transfundidos por departamento, Colombia 2019 | 16 |
| Tabla 3. Detalle de Glóbulos Rojos transfundidos por departamento, Colombia 2019 | 17 |
| Tabla 4. Detalle de Plaquetas transfundidas por departamento, Colombia 2019 | 18 |
| Tabla 5. Comparación de reporte de urgencias vitales y satisfacción a la demanda reportada en SIHEVI-INS® vs Casos de morbilidad y mortalidad materna por hemorragia extrema, Colombia 2019 | 19 |
| Tabla 6 Seguimiento de indicadores, disgregadas por servicio de transfusión en Colombia, 2019 | 20 |
| Conclusiones y perspectivas | 44 |
| Referencias | 45 |

Resumen:

Desde 2018 Colombia empezó la publicación de un informe exclusivo de la actividad realizada por los servicios de transfusión. A continuación se presenta el consolidado de datos individualizado de la actividad de estas instituciones en Colombia que reportaron información a SIHEVI-INS[®] durante 2019. Si bien el Registro Especial de Prestadores de Servicios de Salud (REPS)¹ informó la presencia de 594 servicios de transfusión, al culminar 2019 se logró la participación de 529 servicios, es decir el 89,1% del total de instituciones en SIHEVI-INS[®] y un 10,4% más que en 2018. Queremos agradecer el compromiso e interés de todas las personas y entidades que han contribuido con información para elaborar este documento, ya que contribuye a consolidar la documentación referente a la disponibilidad y seguridad de sangre en el país.

En 2019 se administraron 1.377.593 hemocomponentes a 360.370 pacientes, es decir que cada paciente recibió en promedio 3,82 unidades. Esto significó un aumento del 10,7%, 11,2% y 3,7% respectivamente frente al 2018. Al igual que en años anteriores el 24,2% de los departamentos y distrito capital que albergan al 56,7% de toda la población, transfundieron el 68,4% de todos los hemocomponentes y el 65,5% de las unidades de glóbulos rojos colectados (Mapa 1). Únicamente Cundinamarca no guarda relación entre el tamaño de su población y la cantidad de hemocomponentes transfundidos. Esto porque según el DANE² es el cuarto departamento con el mayor número de personas, pero en términos de transfusión de hemocomponentes se ubicó en la casilla 13. De igual forma, Nariño que por densidad poblacional ocupa el noveno lugar, se localizó en la posición 12 en términos de cantidad de hemocomponentes administrados.

Respecto a la tasa de pacientes transfundidos por mil habitantes en Colombia durante 2019, Atlántico (15,7), Huila (9,6), Cesar (9,3) y Santander (8,9) ocuparon los cuatro primeros lugares (gráfico 1), a pesar que sus poblaciones son de 2,6; 1,2, 1,0 y 2,1 millones. En cambio, Bogotá, Antioquia y Valle del Cauca ocuparon el décimo, noveno y octavo lugar, aun cuando sus poblaciones son de 8,3; 6,8 y 4,8 millones. Bogotá tuvo la mitad de la tasa de pacientes transfundidos que el Atlántico, indicando que en este último departamento es dos veces más frecuente el transfundir pacientes que la capital del país. Se desconocen las razones de este comportamiento, pero justifican una investigación adicional. Los cinco departamentos con las tasas más bajas de pacientes transfundidos fueron Vaupés, Vichada, Putumayo, Guaviare y Guainía, que a su vez tienen relación con ser los departamentos con la menor población a 2019 según el DANE: Guainía (44.134), Vaupés (45.367), Vichada (79.739), Guaviare (117.494) y Putumayo (363.967). Así que no son claras para la coordinación nacional las razones que expliquen las discrepancias en las tasas de pacientes transfundidos y la cantidad de habitantes por departamento.

Entre 2017 y 2019 Guainía, Cauca, Sucre, Casanare y Vaupés presentaron los cambios más importantes en términos de notificación de la tasa de pacientes transfundidos, con un incremento promedio del 1.087% (0,4% a 4,54%). Por el contrario, en el mismo periodo de tiempo, Norte de Santander, Antioquia, Bogotá, Santander y Bolívar, presentaron la mayor reducción en esta tasa con una reducción promedio de 17,5% (8,4 en 2017 a 7,2 en 2019).

Para la Coordinación Nacional de la Red Bancos de Sangre y Servicios de transfusión, es indispensable rastrear la satisfacción a la demanda de hemocomponentes por parte de los servicios de transfusión. A nivel mundial se estima un comportamiento adecuado y de suficiencia tener una cifra igual o superior al 90% en satisfacción.^{4,5} Australia por ejemplo reportó entre 2015 y 2016 cifras de 91,4% en satisfacción de unidades de eritrocitos.⁴ Según los datos colectados en SIHEVI-INS[®] durante 2019, esta cifra fue del 92,1% a nivel nacional. No obstante, Tolima, Bogotá, Bolívar y Chocó, están por debajo del 90%, con una media de 83,5% (gráfico 2 y 3). Tal como se identificó en el informe de bancos de sangre 2019, el análisis de satisfacción a la demanda por departamentos muestra que es necesario

fortalecer la distribución de hemocomponentes en la red nacional para garantizar la disponibilidad de estos ante la necesidad, más que en promover la apertura de nuevos bancos de sangre para aumentar la colecta.

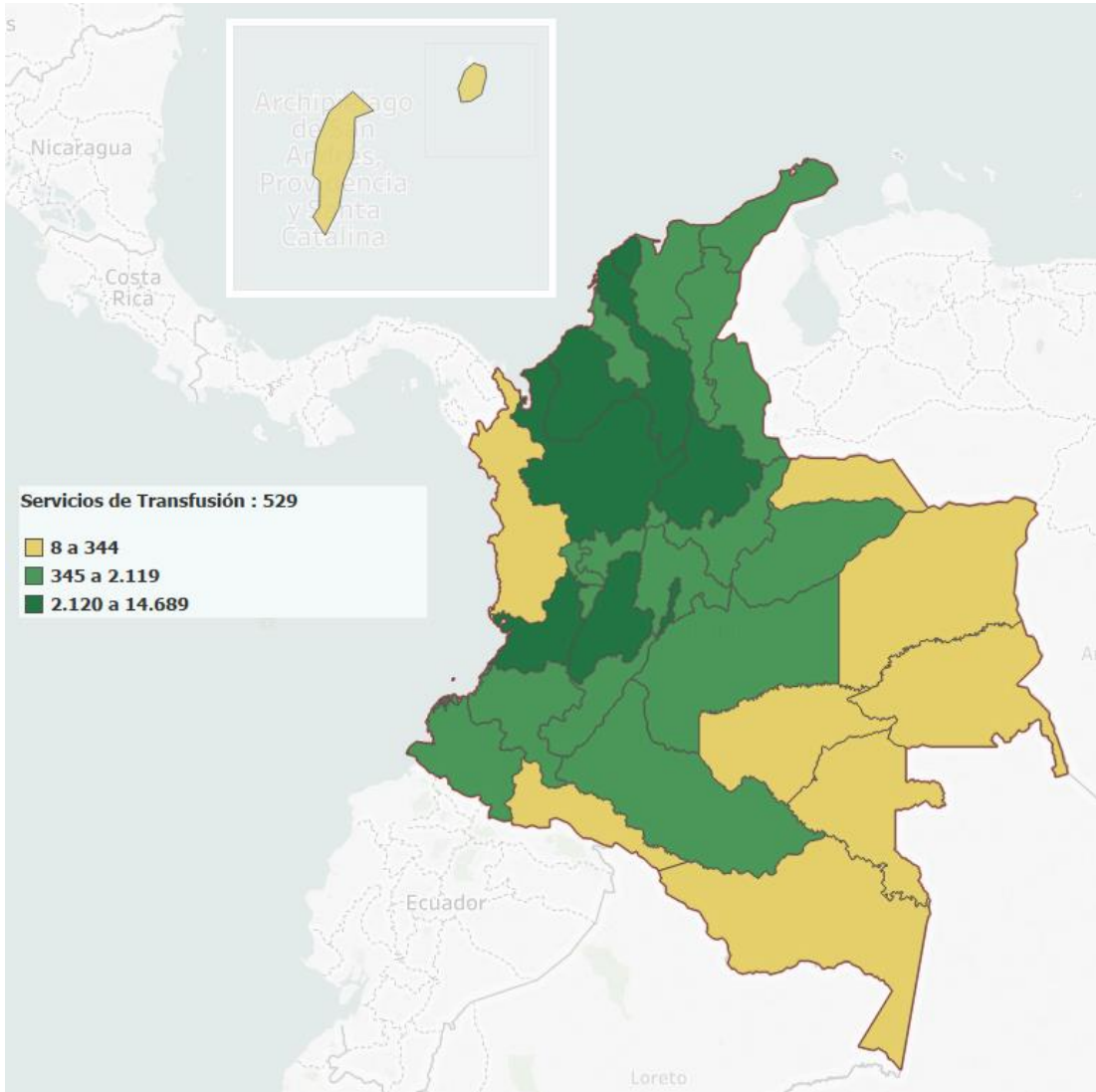
En el caso de las unidades de plaquetas, la información recopilada en SIHEVI-INS[®] indica una satisfacción a la demanda a nivel nacional del 95,3% (Gráficos 4 y 5). De nuevo, superior a la meta planteada en 2016 por la Organización Mundial de la Salud del 90%. Cuatro zonas presentaron satisfacción inferior a dicha meta: Tolima, Huila y Atlántico. Contrasta con lo notificado por el departamento de Magdalena (113,1%), lo cual puede también deberse a fallas asociadas a la interpretación que se haya hecho por parte de algunos servicios de transfusión respecto a las variables que deben notificarse.

Los hallazgos respecto a satisfacción a la demanda, unido con el seguimiento de incineración de hemocomponentes por vencimiento, hace que el país deba reorientar sus esfuerzos hacia mejorar las cadenas y mecanismos de distribución, en vez de abrir nuevos puntos de captación de sangre.

Respecto a las Reacciones Adversas a la Transfusión (RAT) la tasa nacional registrada antes de SIHEVI-INS[®] osciló entre 2010 a 2017 entre 1,2 a 1,6 con una media de 1,4 por cada 1.000 pacientes transfundidos. Luego del diseño e implementación del módulo de servicios en SIHEVI-INS[®] vemos que esta cifra se incrementó a 3,9 en 2018 y a 4,8 en 2019 (gráfico 6) aproximándonos a los valores que reportan países como Brasil,⁶ Nueva Zelanda⁷ y Holanda,⁸ todos ellos destacados a nivel mundial por sus programas de Hemovigilancia. Lo anterior nos enorgullece ya que demuestra fortalecimiento continuo de la red y resalta a Colombia como uno de los líderes en el continente Americano en este tópico.

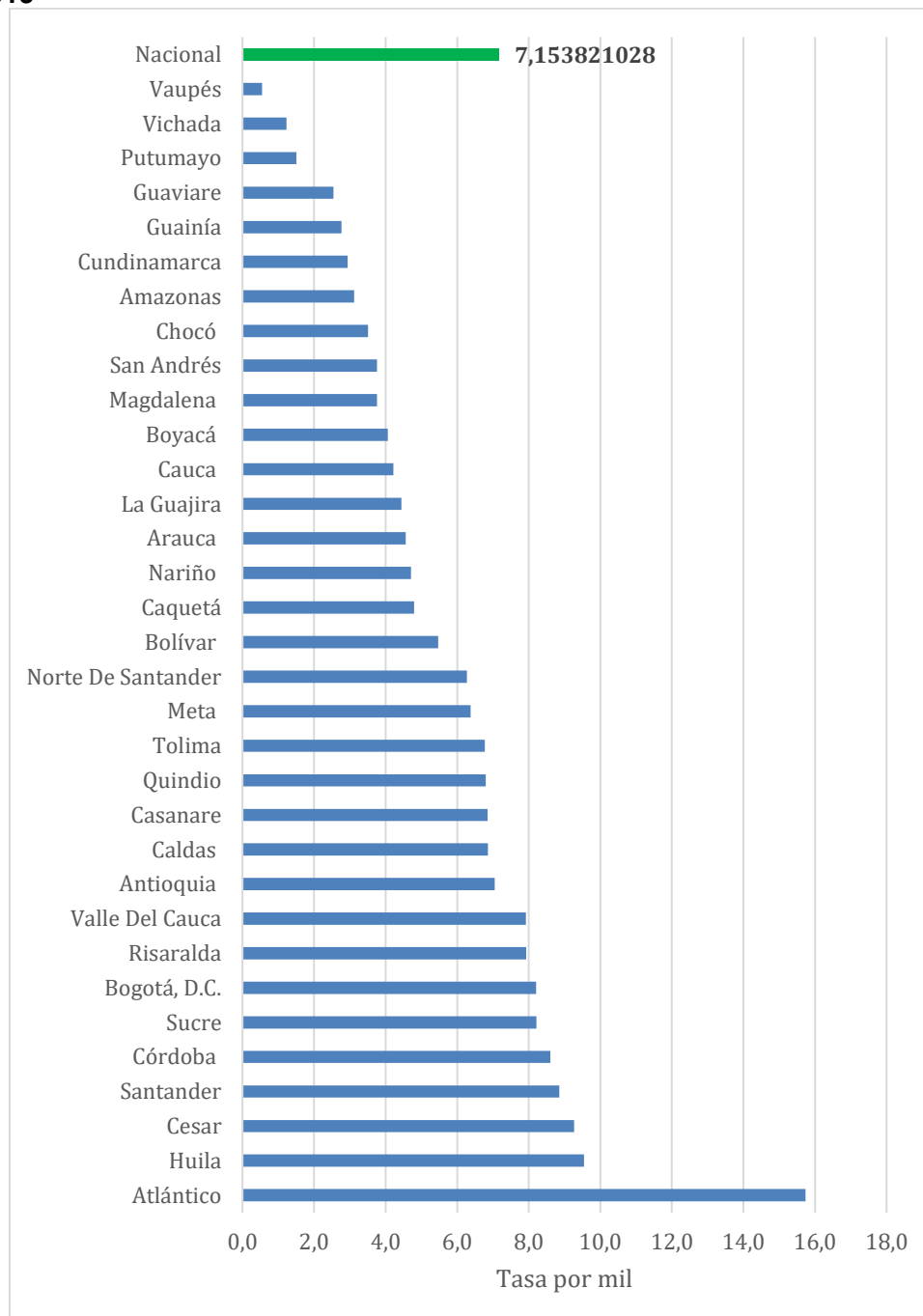
Teniendo en cuenta la importancia que tiene la disponibilidad de hemocomponentes para responder a urgencias vitales, y que en SIHEVI-INS[®] se cuenta con el espacio para registrar las que deben ser atendidas, se realizó una comparación respecto a los casos notificados de morbilidad y mortalidad materna por hemorragia extrema reportados a SIVIGILA, respecto al número de casos reportados por departamento como urgencias vitales, y la satisfacción a la demanda de Glóbulos rojos y plaquetas para ese departamento. Se identificaron 9 departamentos en los que es mayor el número de casos reportados en SIVIGILA referente a las urgencias vitales registradas en SIHEVI-INS[®], lo cual puede obedecer a que los casos se presentaran en IPS que no tiene servicio de transfusión, o que el servicio no hubiera notificado el caso en SIHEVI-INS[®]. Esto último puede deberse a un subregistro o lo que sería más grave, a una inadecuada o inexistente activación de código rojo. Por lo que se hace necesario hacer mayor análisis, para identificar en cada caso, la IPS donde se desencadenó el caso, el mes en el que ocurrió y la situación respecto a satisfacción a la demanda y activación de código rojo en dicha IPS. (Tabla 2)

Mapa 1. Promedio mensual de glóbulos rojos transfundidos por departamento, Colombia 2019



Fuente: Coordinación Red Nacional Bancos de Sangre y Servicios de Transfusión, INS

Gráfico 1. Tasa de pacientes transfundidos por mil habitantes*, por departamento, Colombia 2019



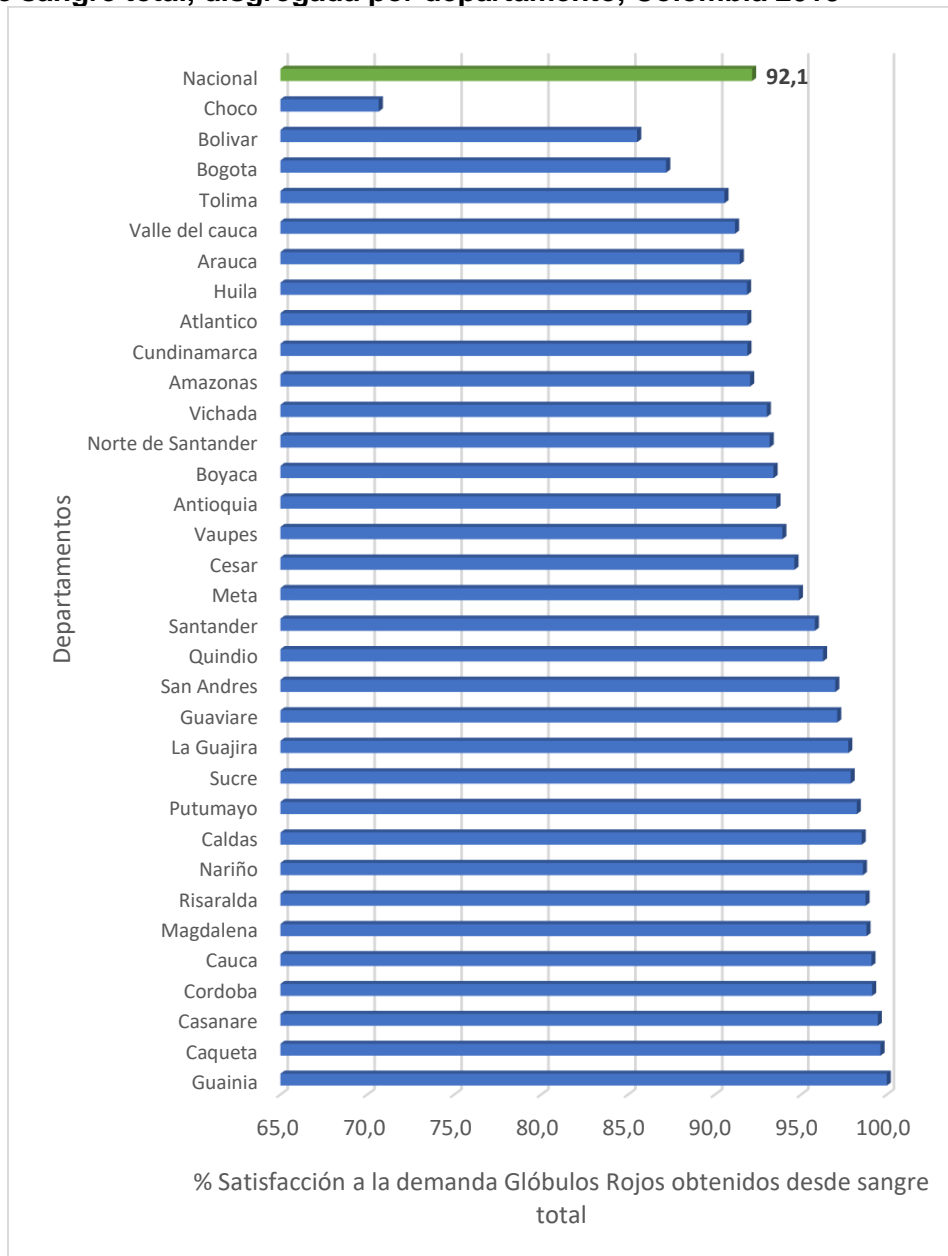
*Para el cálculo de la tasa, se empleó en el denominador la población proyectada para 2019 por el DANE, consultada el 3 de marzo de 2020

*

| Evolución en la tasa de pacientes Transfundidos/1.000 habitantes. Comparativo Nacional entre 2017-2019 | | | | |
|--|------|------|------|-------------------------------|
| Departamento | Año | | | % de cambio entre 2017 y 2019 |
| | 2019 | 2018 | 2017 | |
| Atlántico | 15,7 | 10,5 | 9,3 | 168,8% |
| Huila | 9,6 | 10,5 | 8,8 | 109,1% |
| Cesar | 9,3 | 9,1 | 8,4 | 110,7% |
| Santander | 8,9 | 9,4 | 10,6 | 84,0% |
| Córdoba | 8,6 | 8,2 | 7,6 | 113,2% |

| | | | | |
|--------------------|-----|-----|-----|---------|
| Sucre | 8,2 | 6,4 | 0,7 | 1171,4% |
| Bogotá | 8,2 | 7,4 | 9,2 | 89,1% |
| Risaralda | 7,9 | 8,2 | 6,4 | 123,4% |
| Valle del Cauca | 7,9 | 7,6 | 7,0 | 112,9% |
| Antioquia | 7,0 | 7,5 | 7,8 | 89,7% |
| Caldas | 6,9 | 5,6 | 1,2 | 575,0% |
| Casanare | 6,9 | 5,6 | 1,0 | 690,0% |
| Quindío | 6,8 | 7,9 | 4,0 | 170,0% |
| Tolima | 6,8 | 6,1 | 6,4 | 106,3% |
| Meta | 6,4 | 6,3 | 6,3 | 101,6% |
| Norte de Santander | 6,3 | 6,8 | 6,7 | 94,0% |
| Bolívar | 5,5 | 5,4 | 9,9 | 55,6% |
| Caquetá | 4,8 | 7,5 | 1,6 | 300,0% |
| Nariño | 4,7 | 3,1 | 2,5 | 188,0% |
| Arauca | 4,6 | 3,9 | 3,5 | 131,4% |
| La Guajira | 4,4 | 4,5 | 3,9 | 112,8% |
| Cauca | 4,2 | 4,5 | 0,3 | 1400,0% |
| Boyacá | 4,1 | 3,9 | 3,7 | 110,8% |
| Magdalena | 3,8 | 3,5 | 2,7 | 140,7% |
| San Andrés | 3,8 | 2,1 | 3,4 | 111,8% |
| Chocó | 3,5 | 3,5 | 3,0 | 116,7% |
| Amazonas | 3,1 | 3,5 | 2,2 | 140,9% |
| Cundinamarca | 2,9 | 3,1 | 2,6 | 111,5% |
| Guainía | 2,8 | 2,3 | 0,0 | NC |
| Guaviare | 2,5 | 3,7 | 1,5 | 166,7% |
| Putumayo | 1,5 | 1,7 | 0,6 | 250,0% |
| Vichada | 1,2 | 1,1 | 0,4 | 300,0% |
| Vaupés | 0,6 | 0,8 | 0,1 | 600,0% |
| Nacional | 7,2 | 6,7 | 6,5 | 110,8% |

Gráfico 2. Porcentaje de satisfacción a la demanda de glóbulos rojos obtenidos a partir de sangre total, disgregada por departamento, Colombia 2019



*Comportamiento en el porcentaje de satisfacción a la demanda de unidades de glóbulos rojos. Comparativo Nacional 2018 vs 2019

| Departamento | Año | | % de cambio entre 2018 y 2019 |
|--------------------|----------|----------|-------------------------------|
| | 2019 (%) | 2018 (%) | |
| Caquetá | 99,6 | 88,9 | 112,0% |
| San Andrés | 97 | 86,6 | 112,0% |
| Guainía | 100 | 93,2 | 107,3% |
| Tolima | 90,5 | 87,5 | 103,4% |
| Nariño | 98,6 | 95,6 | 103,1% |
| Córdoba | 99,1 | 96,7 | 102,5% |
| Cauca | 99,1 | 96,7 | 102,5% |
| Guaviare | 97,1 | 95,3 | 101,9% |
| Vichada | 93 | 91,6 | 101,5% |
| Atlántico | 91,9 | 91,3 | 100,7% |
| Cesar | 94,6 | 94,1 | 100,5% |
| Caldas | 98,5 | 98,0 | 100,5% |
| La Guajira | 97,8 | 97,5 | 100,3% |
| Quindío | 96,3 | 96,3 | 100,0% |
| Risaralda | 98,8 | 98,9 | 99,9% |
| Antioquia | 93,6 | 93,7 | 99,9% |
| Casanare | 99,5 | 99,9 | 99,6% |
| Sucre | 97,9 | 98,4 | 99,5% |
| Norte de Santander | 93,2 | 94,0 | 99,1% |
| Huila | 91,8 | 92,8 | 98,9% |
| Putumayo | 98,2 | 99,4 | 98,8% |
| Santander | 95,8 | 97,5 | 98,3% |
| Amazonas | 92 | 93,8 | 98,1% |
| Meta | 94,9 | 96,9 | 97,9% |
| Boyacá | 93,4 | 95,4 | 97,9% |
| Cundinamarca | 91,9 | 94,7 | 97,0% |
| Valle del Cauca | 91,2 | 94,4 | 96,6% |
| Magdalena | 98,8 | 102,7 | 96,2% |
| Vaupés | 93,9 | 98,1 | 95,7% |
| Bolívar | 85,5 | 89,5 | 95,5% |
| Arauca | 91,4 | 96,5 | 94,7% |
| Bogotá | 87,2 | 93,7 | 93,1% |
| Chocó | 70,7 | 98,8 | 71,6% |
| Nacional | 92,1 | 94,3 | 97,7% |

Gráfico 3. Porcentaje de satisfacción a la demanda de glóbulos rojos por aféresis, disgregada por departamento, Colombia 2019

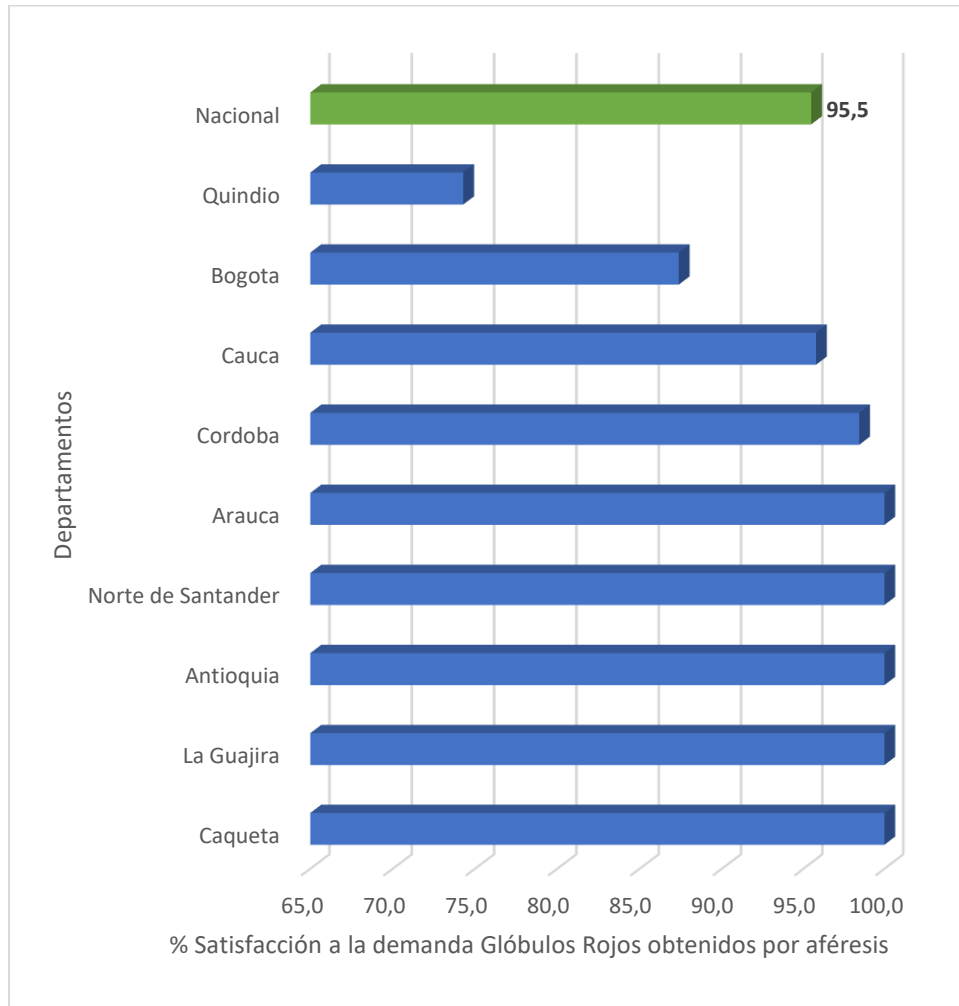
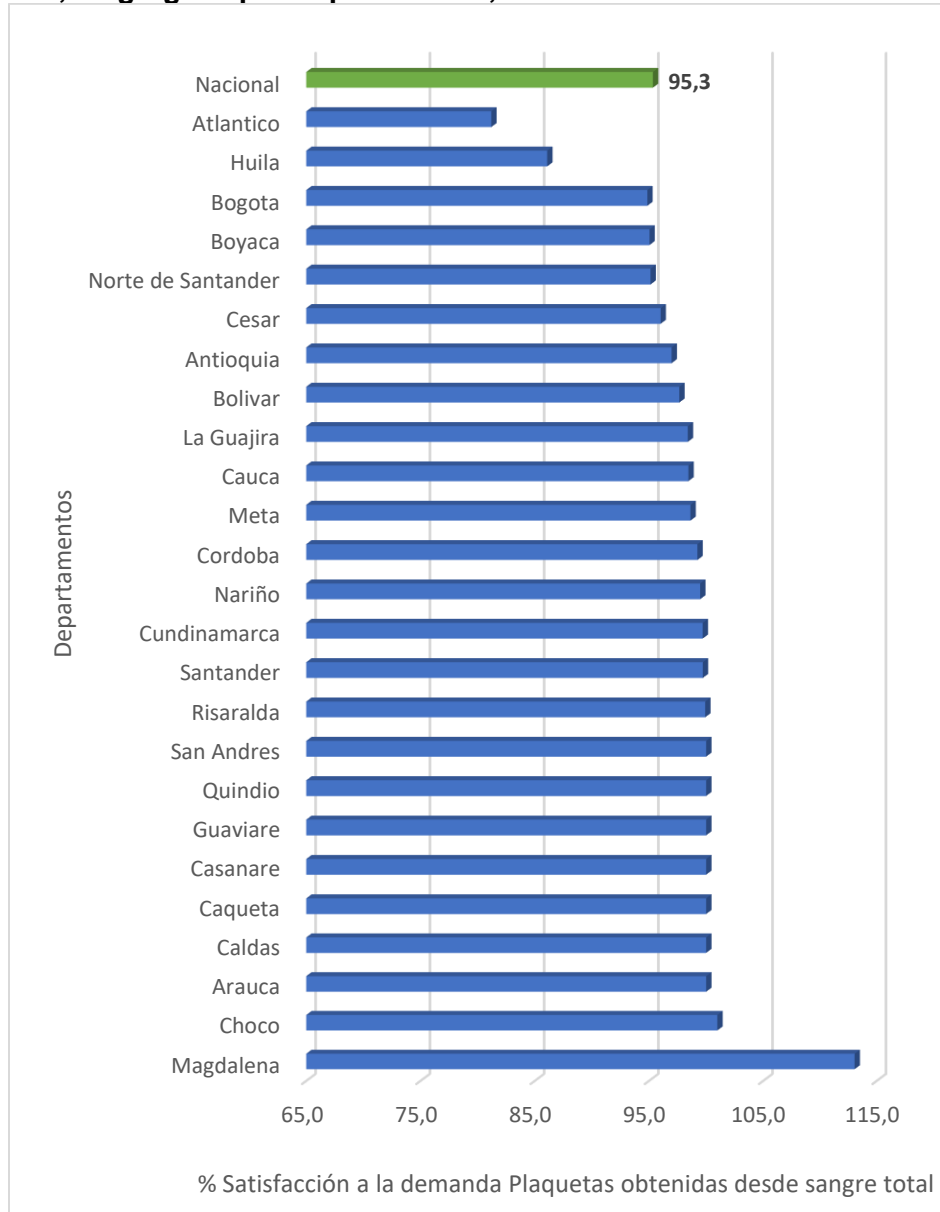
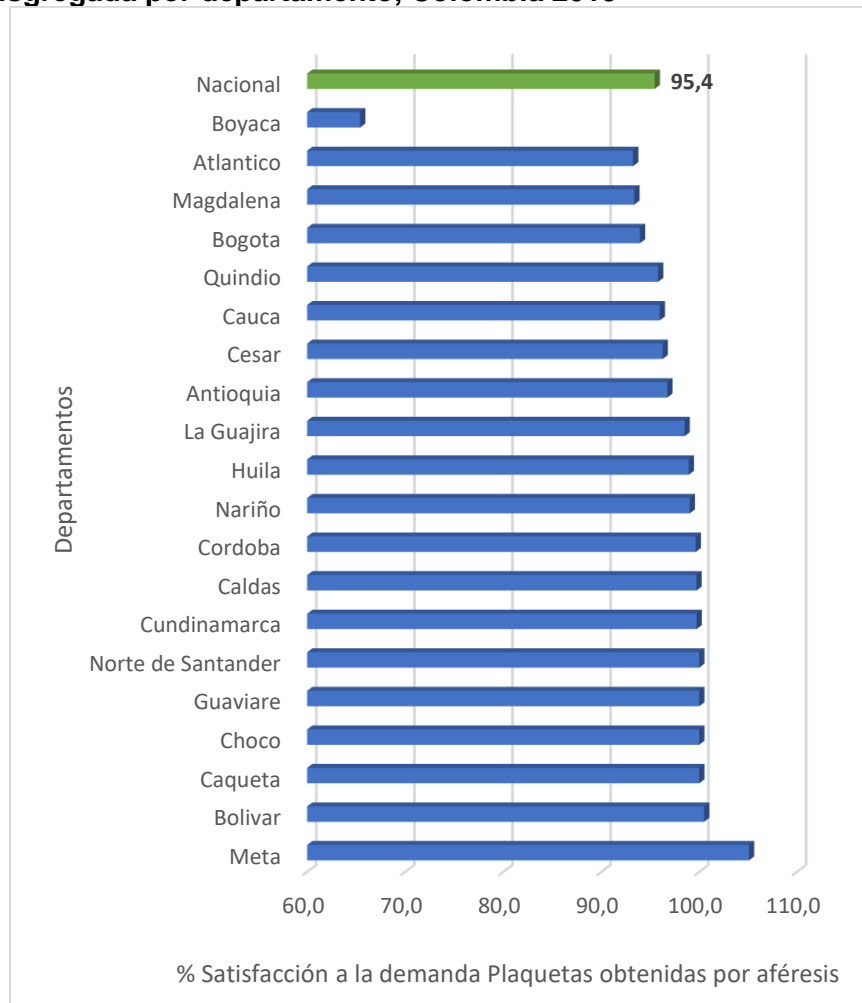


Gráfico 4. Porcentaje de satisfacción a la demanda de plaquetas obtenidas a partir de sangre total, disgregada por departamento, Colombia 2019



*En este gráfico no se incluyeron los departamentos en los que no se notificó transfusión de plaquetas

Gráfico 5. Porcentaje de satisfacción a la demanda de plaquetas obtenidas por aféresis, disgregada por departamento, Colombia 2019



*En este gráfico no se incluyeron los departamentos en los que no se notificó transfusión de plaquetas

Gráfico 6. Tasa de Reacciones Adversas a la Transfusión (RAT) por cada 1.000 pacientes transfundidos

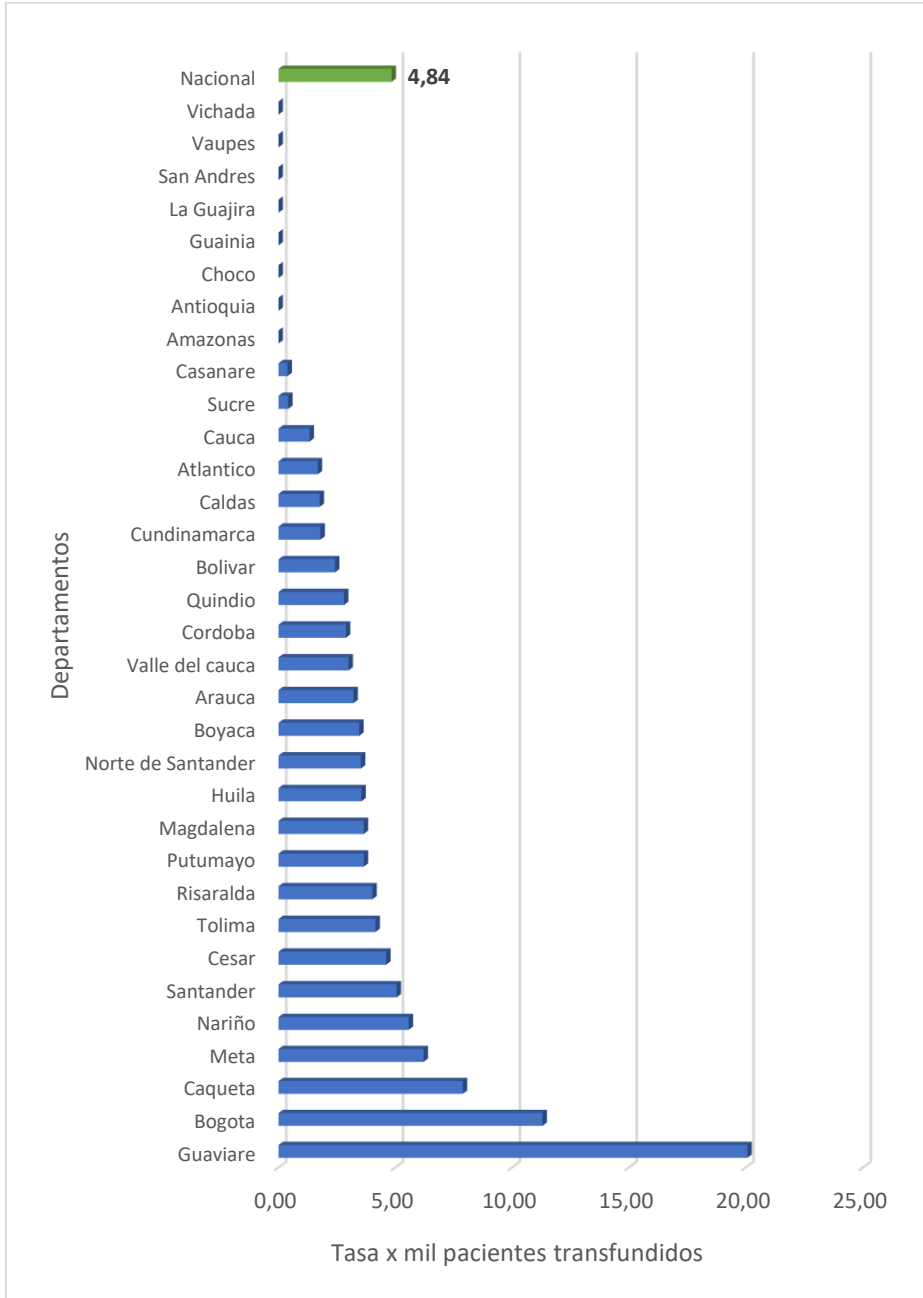
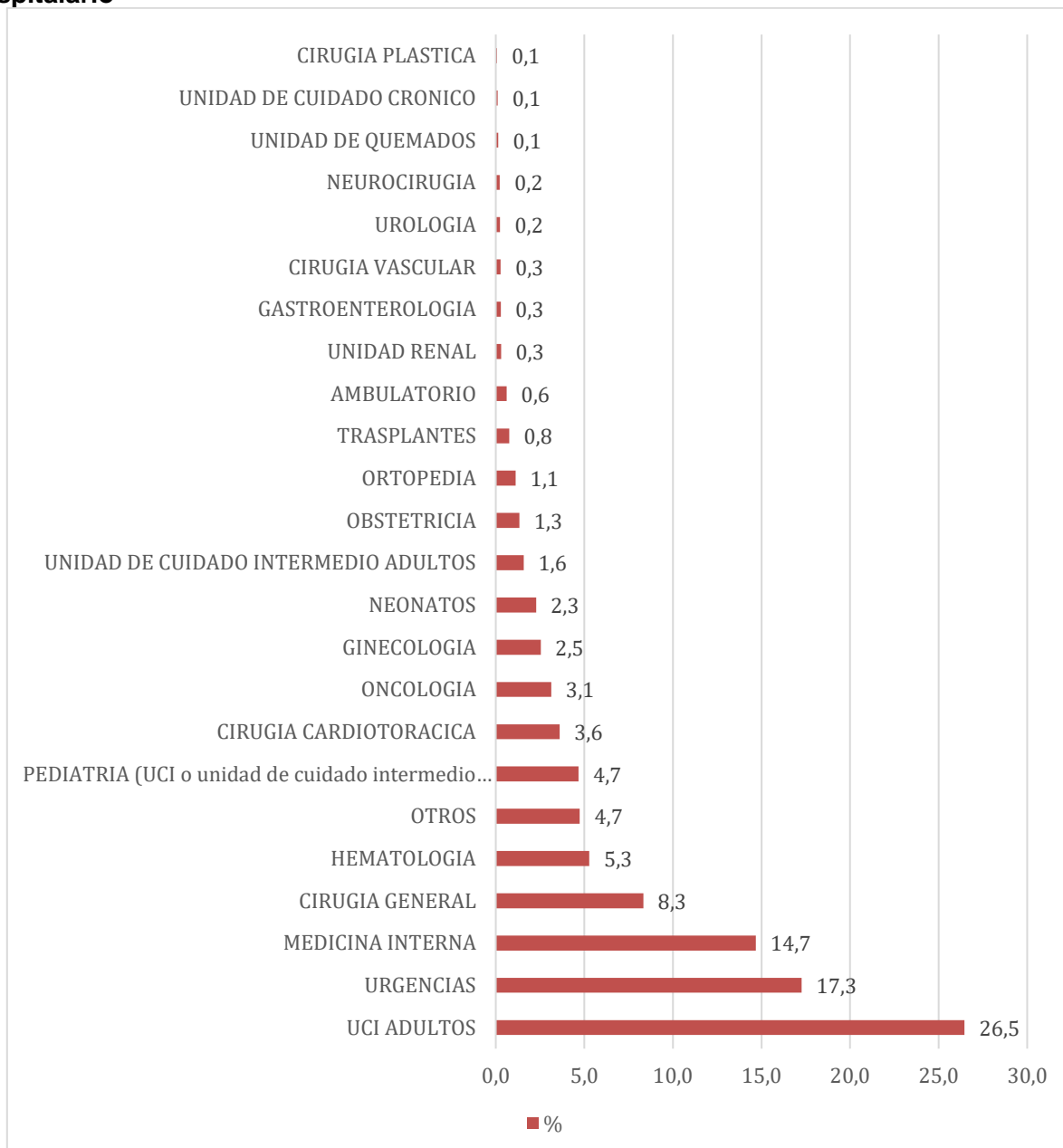


Tabla 1. Edad y sexo de pacientes transfundidos

| Grupos de edad | Mujeres | | | | | Hombres | | | | |
|--------------------|---------|--------|---------|--------|---------|---------|--------|---------|--------|---------|
| | 0 a 1 | 2 a 14 | 15 a 64 | > 65 | Total | 0 a 1 | 2 a 14 | 15 a 64 | > 65 | Total |
| Amazonas | 5 | 8 | 134 | 15 | 162 | 9 | 5 | 58 | 15 | 87 |
| Antioquia | 1.407 | 736 | 13.323 | 9.200 | 24.666 | 1.897 | 927 | 10.991 | 9.200 | 23.015 |
| Arauca | 60 | 51 | 449 | 146 | 706 | 74 | 43 | 279 | 146 | 542 |
| Atlántico | 1.145 | 1.281 | 11.923 | 6.922 | 21.271 | 1.326 | 1.472 | 9.512 | 6.922 | 19.232 |
| Bogotá | 2.526 | 1.982 | 19.053 | 11.814 | 35.375 | 3.143 | 2.225 | 15.403 | 11.814 | 32.585 |
| Bolívar | 368 | 380 | 3.756 | 2.041 | 6.545 | 434 | 453 | 2.532 | 2.041 | 5.460 |
| Boyacá | 161 | 44 | 1.401 | 1.127 | 2.733 | 177 | 40 | 1.137 | 1.127 | 2.481 |
| Caldas | 71 | 72 | 1.883 | 1.518 | 3.544 | 79 | 70 | 1.617 | 1.518 | 3.284 |
| Caquetá | 81 | 54 | 841 | 351 | 1.327 | 79 | 58 | 594 | 351 | 1.082 |
| Casanare | 34 | 28 | 774 | 553 | 1.389 | 28 | 27 | 616 | 553 | 1.224 |
| Cauca | 235 | 91 | 1.708 | 1.049 | 3.083 | 326 | 89 | 1.469 | 1.049 | 2.933 |
| Cesar | 415 | 275 | 3.210 | 1.513 | 5.413 | 452 | 291 | 2.318 | 1.513 | 4.574 |
| Chocó | 81 | 56 | 765 | 87 | 989 | 108 | 127 | 514 | 87 | 836 |
| Córdoba | 343 | 921 | 4.904 | 2.457 | 8.625 | 441 | 827 | 3.258 | 2.457 | 6.983 |
| Cundinamarca | 226 | 79 | 2.337 | 1.649 | 4.291 | 282 | 104 | 2.043 | 1.649 | 4.078 |
| Guainía | 9 | 9 | 53 | 7 | 78 | 17 | 5 | 15 | 7 | 44 |
| Guaviare | 12 | 25 | 108 | 11 | 156 | 30 | 29 | 73 | 11 | 143 |
| Huila | 264 | 134 | 3.273 | 2.276 | 5.947 | 379 | 196 | 2.763 | 2.276 | 5.614 |
| La Guajira | 321 | 122 | 2.174 | 381 | 2.998 | 454 | 123 | 782 | 381 | 1.740 |
| Magdalena | 128 | 109 | 2.082 | 533 | 2.852 | 200 | 97 | 1.252 | 533 | 2.082 |
| Meta | 167 | 129 | 2.205 | 1.102 | 3.603 | 178 | 134 | 1.585 | 1.102 | 2.999 |
| Nariño | 326 | 182 | 2.328 | 1.597 | 4.433 | 460 | 247 | 1.880 | 1.597 | 4.184 |
| Norte de Santander | 438 | 210 | 2.419 | 1.483 | 4.550 | 503 | 304 | 1.959 | 1.483 | 4.249 |
| Putumayo | 25 | 14 | 285 | 31 | 355 | 36 | 12 | 114 | 31 | 193 |
| Quindío | 42 | 25 | 1.098 | 911 | 2.076 | 43 | 34 | 865 | 911 | 1.853 |
| Risaralda | 98 | 155 | 2.171 | 1.636 | 4.060 | 121 | 114 | 1.787 | 1.636 | 3.658 |
| San Andrés | 9 | 0 | 134 | 3 | 146 | 6 | 39 | 103 | 3 | 151 |
| Santander | 646 | 576 | 4.708 | 3.082 | 9.012 | 723 | 645 | 5.134 | 3.082 | 9.584 |
| Sucre | 188 | 109 | 2.708 | 1.302 | 4.307 | 246 | 99 | 1.324 | 1.302 | 2.971 |
| Tolima | 107 | 192 | 2.676 | 2.146 | 5.121 | 168 | 172 | 2.035 | 2.146 | 4.521 |
| Valle del Cauca | 1.035 | 964 | 10.854 | 6.845 | 19.698 | 1.277 | 1.041 | 9.192 | 6.845 | 18.355 |
| Vaupés | 0 | 1 | 12 | 1 | 14 | 0 | 2 | 8 | 1 | 11 |
| Vichada | 4 | 3 | 54 | 0 | 61 | 3 | 1 | 32 | 0 | 36 |
| Nacional | 10.977 | 9.017 | 105.803 | 63.789 | 189.586 | 13.699 | 10.052 | 83.244 | 63.789 | 170.784 |

Gráfico 7. Distribución porcentual de transfusión de hemocomponentes por servicio hospitalario



Según la OMS,¹ en los países de altos ingresos, los productos sanguíneos se utilizan con mayor frecuencia para apoyar procedimientos médicos y quirúrgicos avanzados, incluidos los tratamientos de cáncer y enfermedades hematológicas, reanimación por trauma, cirugía cardiovascular y trasplante. En los países de bajos ingresos donde las opciones de diagnóstico y tratamiento son limitadas, se utiliza una mayor porción de sangre para tratar a las mujeres con emergencias obstétricas y a los niños que sufren de anemia severa, a menudo como resultado de la malaria y la desnutrición. El gráfico 7 y la tabla 5 por tanto sugiere que Colombia tiene un comportamiento heterogéneo en las diversas regiones respecto al uso de sangre en los diferentes servicios de atención en salud.

¹ World Health Organization. Action framework to advance universal access to safe, effective and quality-assured blood products 2020–2023. Switzerland. 2020. Disponible en: <https://www.who.int/publications-detail/action-framework-to-advance-uas-bloodprods-978-92-4-000038-4>

Tabla 2. Total hemocomponentes transfundidos por departamento, Colombia 2019

| DEPARTAMENTO | Total | GR ST* | GR AF* | % TOTAL GR | PQ ST | PQ AF | % total PQ | PFC | PFC AF | % total PFC | Crio | % CRIO |
|--------------------|-----------|---------|--------|------------|---------|---------|------------|---------|--------|-------------|--------|--------|
| Amazonas | 758 | 699 | 0 | 92,2% | 0 | 0 | 0,0% | 59 | 0 | 7,8% | 0 | 0,0% |
| Antioquia | 193.425 | 108.088 | 237 | 56,0% | 14.785 | 31.746 | 24,1% | 26.529 | 225 | 13,8% | 11.815 | 6,1% |
| Arauca | 3.834 | 2.973 | 0 | 77,5% | 35 | 0 | 0,9% | 826 | 0 | 21,5% | 0 | 0,0% |
| Atlántico | 95.772 | 58.855 | 1.221 | 62,7% | 9.473 | 8.736 | 19,0% | 13.551 | 212 | 14,4% | 3.724 | 3,9% |
| Bogotá | 359.721 | 160.414 | 775 | 44,8% | 81.463 | 32.601 | 31,7% | 59.874 | 617 | 16,8% | 23.977 | 6,7% |
| Bolívar | 35.333 | 24.797 | 137 | 70,6% | 3.692 | 741 | 12,5% | 5.420 | 13 | 15,4% | 533 | 1,5% |
| Boyacá | 21.253 | 12.507 | 0 | 58,8% | 5.887 | 124 | 28,3% | 2.364 | 11 | 11,2% | 360 | 1,7% |
| Caldas | 21.862 | 14.758 | 0 | 67,5% | 75 | 1.428 | 6,9% | 4.697 | 61 | 21,8% | 843 | 3,9% |
| Caquetá | 7.629 | 5.809 | 0 | 76,1% | 852 | 0 | 11,2% | 746 | 0 | 9,8% | 222 | 2,9% |
| Casanare | 8.558 | 5.104 | 0 | 59,6% | 1.270 | 0 | 14,8% | 2.136 | 0 | 25,0% | 48 | 0,6% |
| Cauca | 16.185 | 9.276 | 0 | 57,3% | 1.909 | 347 | 13,9% | 4.096 | 128 | 26,1% | 429 | 2,7% |
| Cesar | 42.490 | 24.427 | 2 | 57,5% | 6.067 | 1.729 | 18,3% | 8.049 | 10 | 19,0% | 2.206 | 5,2% |
| Choco | 4.483 | 3.925 | 0 | 87,6% | 173 | 29 | 4,5% | 346 | 0 | 7,7% | 10 | 0,2% |
| Córdoba | 42.061 | 27.064 | 0 | 64,3% | 6.977 | 2.504 | 22,5% | 5.002 | 0 | 11,9% | 514 | 1,2% |
| Cundinamarca | 32.936 | 19.720 | 7 | 59,9% | 5.911 | 319 | 18,9% | 5.548 | 1 | 16,8% | 1.430 | 4,3% |
| Guainía | 269 | 240 | 0 | 89,2% | 0 | 0 | 0,0% | 29 | 0 | 10,8% | 0 | 0,0% |
| Guaviare | 853 | 726 | 0 | 85,1% | 45 | 7 | 6,1% | 75 | 0 | 8,8% | 0 | 0,0% |
| Huila | 35.556 | 22.080 | 70 | 62,3% | 4.392 | 1.734 | 17,2% | 6.241 | 77 | 17,8% | 962 | 2,7% |
| La Guajira | 15.333 | 10.063 | 0 | 65,6% | 1.522 | 351 | 12,2% | 3.047 | 94 | 20,5% | 256 | 1,7% |
| Magdalena | 14.991 | 11.190 | 109 | 75,4% | 1.394 | 294 | 11,3% | 1.864 | 0 | 12,4% | 140 | 0,9% |
| Meta | 25.511 | 16.395 | 0 | 64,3% | 4.086 | 117 | 16,5% | 4.604 | 0 | 18,0% | 309 | 1,2% |
| Nariño | 37.664 | 20.293 | 0 | 53,9% | 10.094 | 232 | 27,4% | 6.468 | 39 | 17,3% | 538 | 1,4% |
| Norte de Santander | 39.036 | 22.047 | 0 | 56,5% | 8.067 | 362 | 21,6% | 5.689 | 53 | 14,7% | 2.818 | 7,2% |
| Putumayo | 1.191 | 1.141 | 0 | 95,8% | 0 | 0 | 0,0% | 50 | 0 | 4,2% | 0 | 0,0% |
| Quindío | 9.844 | 8.321 | 0 | 84,5% | 55 | 404 | 4,7% | 999 | 1 | 10,2% | 64 | 0,7% |
| Risaralda | 31.031 | 18.558 | 0 | 59,8% | 4.445 | 1.513 | 19,2% | 5.729 | 40 | 18,6% | 746 | 2,4% |
| San Andres | 702 | 632 | 0 | 90,0% | 0 | 0 | 0,0% | 70 | 0 | 10,0% | 0 | 0,0% |
| Santander | 84.968 | 41.793 | 811 | 50,1% | 14.670 | 8.721 | 27,5% | 12.902 | 151 | 15,4% | 5.920 | 7,0% |
| Sucre | 27.294 | 14.018 | 0 | 51,4% | 7.869 | 106 | 29,2% | 5.073 | 0 | 18,6% | 228 | 0,8% |
| Tolima | 35.229 | 23.105 | 0 | 65,6% | 4.778 | 964 | 16,3% | 5.936 | 2 | 16,9% | 444 | 1,3% |
| Valle del Cauca | 131.588 | 85.489 | 71 | 65,0% | 938 | 12.202 | 10,0% | 22.661 | 295 | 17,4% | 9.932 | 7,5% |
| Vaupés | 66 | 66 | 0 | 100,0% | 0 | 0 | 0,0% | 0 | 0 | 0,0% | 0 | 0,0% |
| Vichada | 167 | 167 | 0 | 100,0% | 0 | 0 | 0,0% | 0 | 0 | 0,0% | 0 | 0,0% |
| Nacional | 1.377.593 | 774.740 | 3.440 | 56,5% | 200.924 | 107.311 | 22,4% | 220.680 | 2.030 | 16,2% | 68.468 | 5,0% |

*st: sangre total

°Afe: aféresis

El reporte anual SHOT 2018 informó la transfusión de 2.334.515 hemocomponentes, de los cuales el 72,5% correspondieron a eritrocitos, el 12,7% a plaquetas y el 8,3% fue plasma fresco congelado. De igual forma, el sistema de hemovigilancia de España informó en 2017 la administración de 1.882.152 hemocomponentes, de los cuales el 79,3% correspondió a hematíes, 11,8% a plaquetas y 8,9% a plasma fresco congelado. 44 El informe de hemovigilancia de Nueva Zelanda 2017 mostró que el uso de eritrocitos correspondió al 76,3%; plaquetas 10,8% y 9,6% para plasma fresco congelado. El reporte de hemovigilancia francés de 2017 informó que de los 3.082.178 hemocomponentes transfundidos el 79,9% correspondieron a unidades de glóbulos rojos, 10,1% a componente plasmático y el 9,9% a concentrados plaquetarios. 46 El sistema de hemovigilancia de los Países Bajos informó que de los 505.891 hemocomponentes transfundidos, el 77,7%

correspondió a unidades de eritrocitos, 11,5% a plasma tratado con solvente/detergente, 10,6% a concentrados plaquetarios, y 0,2% a plasma fresco congelado. Por el contrario, Colombia notificó la administración de 1'377.593 hemocomponentes, de los cuales 56,5% fueron unidades de glóbulos rojos, 22,4% correspondieron a plaquetas, 16,2% de plasma fresco congelado y 5,0 a crioprecipitado.

*

| PAÍS | HABITANTES* | HEMOCOMPONENTES TX | TASA DE TX POR 10.000 HABITANTES | GR TX | TASA DE TXGR POR 10.000 HABITANTES | PQ TX | TASA DE TXPQ POR 10.000 HABITANTES | PFCTX | TASA DE TXPFC POR 10.000 HABITANTES |
|----------------------|-------------|--------------------|----------------------------------|-----------|------------------------------------|---------|------------------------------------|---------|-------------------------------------|
| FRANCIA (2017) | 67.022.000 | 3.082.178 | 460 | 2.462.660 | 367 | 305.136 | 46 | 311.300 | 46 |
| ESPAÑA (2017) | 46.733.038 | 1.882.152 | 403 | 1.492.547 | 319 | 222.094 | 48 | 167.512 | 36 |
| REINO UNIDO (2018) | 67.545.757 | 2.334.515 | 346 | 1.692.523 | 251 | 296.483 | 44 | 193.765 | 29 |
| PAÍSES BAJOS (2017) | 17.424.978 | 505.891 | 290 | 393.077 | 226 | 53.624 | 31 | 59.189 | 34 |
| COLOMBIA (2019) | 48.258.494 | 1.377.596 | 285 | 998.757 | 207 | 174.955 | 36 | 114.340 | 24 |
| NUEVA ZELANDA (2017) | 4.970.450 | 127.765 | 257 | 97.485 | 196 | 13.799 | 28 | 12.265 | 25 |

* Datos tomados de Wikipedia en inglés el 15/03/2020.

Tabla 3. Detalle de Glóbulos Rojos transfundidos por departamento, Colombia 2019

| Departamento | Total | A partir de sangre total | | | A partir de Aféresis | | %Irradiación |
|--------------------|---------|--------------------------|------------------|-----------------------------|----------------------|------------------|--------------|
| | | Alícuotas | Pobre leucocitos | Leucorreducidos (filtrados) | Alícuotas | Pobre leucocitos | |
| Amazonas | 699 | 0 | 699 | 0 | 0 | 0 | 0,0 |
| Antioquia | 10.8325 | 4.455 | 78.984 | 24.649 | 18 | 219 | 2,4 |
| Arauca | 2.973 | 0 | 2.973 | 0 | 0 | 0 | 0,0 |
| Atlántico | 60.076 | 2.089 | 40.915 | 15.851 | 164 | 1.057 | 0,4 |
| Bogotá | 161.189 | 4.780 | 108.973 | 46.661 | 24 | 751 | 6,8 |
| Bolívar | 24.934 | 92 | 22.514 | 2.191 | 0 | 137 | 0,5 |
| Boyacá | 12.507 | 300 | 12.180 | 27 | 0 | 0 | 0,1 |
| Caldas | 14.758 | 206 | 14.514 | 38 | 0 | 0 | 1,7 |
| Caquetá | 5.809 | 43 | 5.766 | 0 | 0 | 0 | 0,7 |
| Casanare | 5.104 | 0 | 5.104 | 0 | 0 | 0 | 0,1 |
| Cauca | 9.276 | 305 | 8.606 | 365 | 0 | 0 | 0,2 |
| Cesar | 24.429 | 636 | 20.641 | 3.150 | 0 | 2 | 0,2 |
| Choco | 3.925 | 69 | 3.852 | 4 | 0 | 0 | 0,1 |
| Córdoba | 27.064 | 380 | 23.957 | 2.727 | 0 | 0 | 0,2 |
| Cundinamarca | 19.727 | 150 | 19.417 | 153 | 0 | 7 | 0,2 |
| Guainía | 240 | 0 | 240 | 0 | 0 | 0 | 0,0 |
| Guaviare | 726 | 24 | 702 | 0 | 0 | 0 | 0,0 |
| Huila | 22.150 | 286 | 21.791 | 3 | 0 | 70 | 0,3 |
| La Guajira | 10.063 | 140 | 9.615 | 308 | 0 | 0 | 0,1 |
| Magdalena | 11.299 | 271 | 9.476 | 1.443 | 4 | 105 | 0,5 |
| Meta | 16.395 | 114 | 15.284 | 997 | 0 | 0 | 0,3 |
| Nariño | 20.293 | 354 | 19.219 | 720 | 0 | 0 | 0,4 |
| Norte de Santander | 22.047 | 631 | 20.753 | 663 | 0 | 0 | 0,2 |
| Putumayo | 1.141 | 0 | 1.141 | 0 | 0 | 0 | 0,0 |
| Quindío | 8.321 | 91 | 8.129 | 101 | 0 | 0 | 0,0 |
| Risaralda | 18.558 | 391 | 17.619 | 548 | 0 | 0 | 2,0 |

| | | | | | | | |
|-----------------|---------|--------|---------|---------|-----|-------|------|
| San Andres | 632 | 2 | 630 | 0 | 0 | 0 | 0,0 |
| Santander | 42.604 | 631 | 32.482 | 8.680 | 0 | 811 | 1,5 |
| Sucre | 14.018 | 90 | 12.429 | 1.499 | 0 | 0 | 0,0 |
| Tolima | 23.105 | 212 | 22.726 | 167 | 0 | 0 | 0,2 |
| Valle del Cauca | 85.560 | 5.081 | 59.348 | 21.060 | 0 | 71 | 11,2 |
| Vaupés | 66 | 0 | 66 | 0 | 0 | 0 | 0,0 |
| Vichada | 167 | 7 | 160 | 0 | 0 | 0 | 0,0 |
| Nacional | 778.180 | 21.830 | 620.905 | 132.005 | 210 | 3.230 | 3,3 |

Tabla 4. Detalle de Plaquetas transfundidas por departamento, Colombia 2019

| Departamento | Total | Alícuotas | A partir de sangre total | | | | A partir de Aféresis | | | % Irradiación |
|--------------------|---------|-----------|--------------------------|-----------------------------|----------------------|------|----------------------|----------------------|-----------------------------|---------------|
| | | | Estándar | Leuco reducidos (Filtrados) | Pobres en leucocitos | Pool | Estándar | Pobres en leucocitos | Leuco reducidos (Filtrados) | |
| Amazonas | 0 | 0 | 0 | 0 | 0 | 0 | 0 | 0 | 0 | NI |
| Antioquia | 46.531 | 270 | 3.343 | 447 | 10.725 | 0 | 22.197 | 387 | 9.162 | 1,9 |
| Arauca | 35 | 0 | 35 | 0 | 0 | 0 | 0 | 0 | 0 | 0,0 |
| Atlántico | 18.209 | 375 | 3.253 | 986 | 4.786 | 73 | 8.376 | 178 | 182 | 1,0 |
| Bogotá | 114.064 | 429 | 22.483 | 19.989 | 38.561 | 1 | 13.101 | 840 | 18.660 | 10,7 |
| Bolívar | 4.433 | 0 | 3.119 | 0 | 573 | 0 | 708 | 12 | 21 | 1,6 |
| Boyacá | 6.011 | 0 | 3.627 | 0 | 2.260 | 0 | 80 | 44 | 0 | 0,0 |
| Caldas | 1.503 | 71 | 2 | 0 | 0 | 2 | 1.422 | 6 | 0 | 10,2 |
| Caquetá | 852 | 0 | 150 | 0 | 702 | 0 | 0 | 0 | 0 | 0,0 |
| Casanare | 1.270 | 0 | 1.246 | 0 | 24 | 0 | 0 | 0 | 0 | 0,0 |
| Cauca | 2.256 | 0 | 1.641 | 0 | 268 | 0 | 141 | 0 | 206 | 0,0 |
| Cesar | 7.796 | 4 | 563 | 66 | 5.413 | 21 | 1.604 | 78 | 47 | 0,0 |
| Choco | 202 | 0 | 104 | 0 | 69 | 0 | 29 | 0 | 0 | 0,0 |
| Córdoba | 9.481 | 0 | 3.689 | 0 | 3.288 | 0 | 2.406 | 67 | 31 | 0,3 |
| Cundinamarca | 6.230 | 0 | 3.501 | 494 | 1.916 | 0 | 293 | 25 | 1 | 7,9 |
| Guainía | 0 | 0 | 0 | 0 | 0 | 0 | 0 | 0 | 0 | NI |
| Guaviare | 52 | 0 | 45 | 0 | 0 | 0 | 7 | 0 | 0 | NI |
| Huila | 6.126 | 0 | 2.984 | 0 | 1.408 | 0 | 1.674 | 60 | 0 | NI |
| La Guajira | 1.873 | 0 | 1.179 | 14 | 261 | 68 | 272 | 74 | 5 | NI |
| Magdalena | 1.688 | 0 | 1.002 | 189 | 198 | 5 | 245 | 14 | 35 | 0,4 |
| Meta | 4.203 | 0 | 3.447 | 162 | 477 | 0 | 99 | 18 | 0 | 0,0 |
| Nariño | 10.326 | 0 | 6.786 | 0 | 3.308 | 0 | 142 | 90 | 0 | 0,4 |
| Norte de Santander | 8.429 | 0 | 5.436 | 0 | 2.631 | 0 | 344 | 12 | 6 | NI |
| Putumayo | 0 | 0 | 0 | 0 | 0 | 0 | 0 | 0 | 0 | NI |
| Quindío | 459 | 43 | 12 | 0 | 0 | 0 | 404 | 0 | 0 | NI |
| Risaralda | 5.958 | 0 | 3.249 | 0 | 1.196 | 0 | 1.504 | 0 | 9 | 3,0 |
| San Andres | 0 | 0 | 0 | 0 | 0 | 0 | 0 | 0 | 0 | NI |
| Santander | 23.391 | 0 | 10.865 | 6 | 3.799 | 0 | 8.632 | 55 | 34 | 2,2 |
| Sucre | 7.975 | 0 | 16 | 2.084 | 5.769 | 0 | 12 | 94 | 0 | NI |
| Tolima | 5.742 | 0 | 1.152 | 0 | 3.626 | 0 | 922 | 40 | 2 | NI |
| Valle del Cauca | 13.140 | 424 | 12 | 354 | 148 | 0 | 8.551 | 122 | 3.529 | 20,9 |

| | | | | | | | | | | |
|----------|---------|-------|--------|--------|--------|-----|--------|-------|--------|-----|
| Vaupés | 0 | 0 | 0 | 0 | 0 | 0 | 0 | 0 | 0 | NI |
| Vichada | 0 | 0 | 0 | 0 | 0 | 0 | 0 | 0 | 0 | NI |
| Nacional | 308.235 | 1.616 | 82.941 | 24.791 | 91.406 | 170 | 73.165 | 2.216 | 31.930 | 5,7 |

NI: No informó

Para 2019 el 16,7 de las unidades de GR y el 18,4% de las unidades de plaquetas transfundidas fueron leucorreducidas.

Tabla 5. Comparación de reporte de urgencias vitales y satisfacción a la demanda reportada en SIHEVI-INS® vs Casos de morbilidad y mortalidad materna por hemorragia extrema, Colombia 2019

| Departamento | Urgencias vitales reportadas en SIHEVI-INS® | | | Casos notificados a SIVIGILA de hemorragia materna extrema | | Satisfacción a la demanda reportada en SIHEVI-INS® | | Tasa de mortalidad materna por 1 Millón de habitantes |
|--------------------|---|-------------------------|-------------------------|--|------------|--|-----------|---|
| | Unidades transfundidas | Pacientes transfundidas | X Unidades por paciente | Morbilidad | Mortalidad | Glóbulos Rojos | Plaquetas | |
| Vichada | 0 | 0 | NA | 2 | 3 | 93 | NA | 37,9 |
| Guaviare | 0 | 0 | NA | 0 | 1 | 97,1 | 100 | 8,5 |
| Choco | 100 | 35 | 2,9 | 6 | 3 | 70,7 | 101 | 5,8 |
| La Guajira | 174 | 61 | 2,9 | 71 | 6 | 97,8 | 98,4 | 5,6 |
| Arauca | 43 | 13 | 3,3 | 4 | 1 | 91,4 | 100 | 3,7 |
| Cesar | 145 | 93 | 1,6 | 44 | 3 | 94,6 | 96 | 2,8 |
| Putumayo | 4 | 2 | 2 | 9 | 1 | 98,2 | NA | 2,7 |
| Casanare | 77 | 46 | 1,7 | 18 | 1 | 99,5 | 100 | 2,6 |
| Magdalena | 43 | 25 | 1,7 | 37 | 3 | 98,8 | 113,1 | 2,3 |
| Risaralda | 326 | 138 | 2,4 | 42 | 2 | 98,8 | 99,9 | 2,1 |
| Tolima | 123 | 53 | 2,3 | 62 | 2 | 90,5 | 90,7 | 1,4 |
| Cauca | 358 | 174 | 2,1 | 49 | 2 | 99,1 | 98,4 | 1,4 |
| Sucre | 164 | 70 | 2,3 | 41 | 1 | 97,9 | 98,4 | 1,1 |
| Córdoba | 101 | 44 | 2,3 | 41 | 2 | 99,1 | 99,2 | 1,1 |
| Valle del Cauca | 5.066 | 1.955 | 2,6 | 212 | 5 | 91,2 | 100 | 1,0 |
| Huila | 189 | 100 | 1,9 | 46 | 1 | 91,8 | 86,1 | 0,8 |
| Antioquia | 6.796 | 2.959 | 2,3 | 226 | 5 | 93,6 | 97 | 0,7 |
| Norte de Santander | 314 | 151 | 2,1 | 39 | 1 | 93,2 | 95,1 | 0,7 |
| Cundinamarca | 751 | 284 | 2,6 | 102 | 2 | 91,9 | 99,7 | 0,7 |
| Nariño | 83 | 48 | 1,7 | 63 | 1 | 98,6 | 99,5 | 0,5 |
| Bolívar | 165 | 44 | 3,8 | 104 | 1 | 85,5 | 97,7 | 0,5 |
| Atlántico | 322 | 44 | 7,3 | 88 | 1 | 91,9 | 81,2 | 0,4 |
| Bogotá | 6.724 | 2.655 | 2,5 | 615 | 3 | 87,2 | 94,9 | 0,4 |
| Amazonas | 2 | 1 | 2 | 1 | 0 | 92 | NA | 0,0 |
| Boyacá | 282 | 151 | 1,9 | 59 | 0 | 93,4 | 95 | 0,0 |
| Caldas | 500 | 214 | 2,3 | 23 | 0 | 98,5 | 100 | 0,0 |
| Caquetá | 105 | 49 | 2,1 | 10 | 0 | 99,6 | 100 | 0,0 |
| Guainía | 4 | 3 | 1,3 | 1 | 0 | 100 | NA | 0,0 |
| Meta | 524 | 127 | 4,1 | 48 | 0 | 94,9 | 98,6 | 0,0 |

| | | | | | | | | |
|------------|--------|-------|-----|-------|----|------|------|-----|
| Quindío | 354 | 197 | 1,8 | 15 | 0 | 96,3 | 100 | 0,0 |
| San Andres | 0 | 0 | NA | 0 | 0 | 97 | 100 | 0,0 |
| Santander | 533 | 180 | 3 | 73 | 0 | 95,8 | 99,7 | 0,0 |
| Vaupés | 0 | 0 | NA | 0 | 0 | 93,9 | NA | 0,0 |
| Nacional | 24.372 | 9.916 | 2,5 | 2.151 | 50 | 92,1 | 95,3 | 1,0 |

NA: No aplica

A continuación se presenta seguimiento de cada uno de los indicadores definidos a nivel nacional para cada uno de los 529 servicios de transfusión que notificaron información a SIHEVI-INS[®] durante 2019, con el fin de servir de mecanismo de comparación y oportunidad de mejora entre los actores de la Re.

Medición de indicadores:

- %Notif: Número de meses notificados a SIHEVI-INS[®] por 100 / 12 meses
- Ptes. Tx: Total de pacientes transfundidos reportados entre enero y diciembre de 2019 en SIHEVI-INS[®]
- %Satis: Total hemocomponentes recibidos por 100 / total hemocomponentes solicitados al banco proveedor
- GR Transf: Número de unidades de glóbulos rojos transfundidos
- PQ Transf: Número de unidades de plaquetas transfundidas
- Hcptes. Tx: Total hemocomponentes transfundidos reportados de enero a diciembre de 2019 en SIHEVI-INS[®]
- %T/C: Total de unidades de glóbulos rojos transfundidos por 100 / total unidades de glóbulos rojos cruzados
- %VencGR: Número de unidades de glóbulos rojos incinerados por vencimiento por 100 / total de unidades de glóbulos rojos recibidos del banco de sangre proveedor
- %VencPQ: Número de unidades de plaquetas incineradas por vencimiento por 100 / total de unidades de plaquetas recibidas del banco de sangre proveedor

Tabla 6 Seguimiento de indicadores, disgregadas por servicio de transfusión en Colombia, 2019

| Cód. | DPTO | NOM_SERVICIO | %NOTIF. | Ptes. Tx | % Satisf | GR Transf | PQ Trans | Hcptes. Tx | %T/C | %Venc GR | %Ven ^c PQ |
|------|-----------|---|---------|----------|------------|-----------|----------|------------|------|----------|----------------------|
| 586 | AMAZONAS | HOSPITAL SAN RAFAEL E.S.E. | 100 | 163 | 94,3 | 419 | 0 | 441 | 87,8 | 2,7 | |
| 587 | AMAZONAS | FUNDACION CLINICA LETICIA | 100 | 86 | 95,6 | 280 | 0 | 317 | 88,9 | 4,3 | |
| 939 | ANTIOQUIA | CLÍNICA CENTRAL FUNDADORES APARTADÓ | 100 | 646 | 95,6 | 1.389 | 553 | 2.090 | 99,9 | 0,4 | 34,4 |
| 1 | ANTIOQUIA | LABORATORIO CLINICO GONZALO ARISTIZABAL M | 33 | 0 | No reporta | 0 | 0 | 0 | | | |
| 18 | ANTIOQUIA | PROLAB - CLINICA ANTIOQUIA DEL NORTE | 100 | 62 | 100,0 | 115 | 2 | 119 | 85,2 | 0,0 | |
| 44 | ANTIOQUIA | HOSPITAL MARCO FIDEL SUAREZ ESE | 100 | 883 | 98,2 | 1.672 | 49 | 1.858 | 99,9 | 0,0 | |

| Cód. | DPTO | NOM_SERVICIO | %NOTIF. | Ptes. Tx | % SATIS | GR Transf | PQ Trans | Hcptes. Tx | %T/C | %Venc GR | %Ven c PQ |
|------|-----------|--|---------|-------------|------------|--------------|-------------|---------------|-------|-------------|-----------------|
| 39 | ANTIOQUIA | LABORATORIO MEDICO DE REFERENCIA SEDE EL TESORO | 100 | 1.822 | 100,0 | 1.909 | 2.044 | 4.919 | 70,7 | 4,7 | 50,0 |
| 55 | ANTIOQUIA | CLINICA SAN JUAN DE DIOS LA CEJA | 100 | 300 | 100,0 | 595 | 35 | 901 | 101,4 | 0,2 | |
| 3 | ANTIOQUIA | HOSPITAL PABLO TOBON URIBE | 100 | 3.464 | 100,0 | 10.495 | 8.070 | 22.133 | 95,6 | 0,0 | 0,0 |
| 12 | ANTIOQUIA | CLINICA MEDELLIN SEDE OCCIDENTE | 100 | 1.483 | 100,0 | 2.976 | 403 | 4.515 | 84,8 | 0,7 | |
| 19 | ANTIOQUIA | PROLAB - SEDE CLINICA ANTIOQUIA | 92 | 877 | 100,0 | 1.764 | 156 | 2.495 | 76,6 | 0,1 | 0,0 |
| 43 | ANTIOQUIA | PROMOTORA CLINICA ZONA FRANCA DE URABA | 100 | 934 | 97,9 | 2.271 | 392 | 3.182 | 84,7 | 3,5 | 46,5 |
| 45 | ANTIOQUIA | ESPECIALIDADES MEDICAS METROPOLITANA S.S.A | 100 | 124 | 100,0 | 362 | 57 | 559 | 66,9 | 8,5 | |
| 62 | ANTIOQUIA | HOSPITAL SAN RAFAEL DE YOLOMBO E.S.E | 100 | 198 | 98,3 | 430 | 0 | 430 | 97,9 | 1,1 | |
| 855 | ANTIOQUIA | CLINICA MEDELLIN POBLADO | 100 | 33 | 100,0 | 110 | 0 | 110 | 97,3 | 0,0 | |
| 897 | ANTIOQUIA | CLINICA CENTRAL FUNDADORES | 100 | 1.043 | 99,7 | 2.253 | 185 | 2.790 | 95,6 | 0,0 | 0,0 |
| 596 | ANTIOQUIA | CLINICA CONQUISTADORES | 50 | 112 | 100,0 | 270 | 142 | 416 | 100,0 | 0,0 | 0,0 |
| 7 | ANTIOQUIA | HOSPITAL GENERAL DE MEDELLÍN LUZ CASTRO DE GUTIERREZ E.S.E | 100 | 2.925 | No reporta | 7.281 | 8.390 | 19.612 | 94,1 | | |
| 8 | ANTIOQUIA | CLINICA MEDELLIN S.A | 33 | 0 | No reporta | 0 | 0 | 0 | | | |
| 15 | ANTIOQUIA | PROLAB - EL TESORO | 100 | 33 | 100,0 | 102 | 0 | 102 | 100,0 | 0,0 | 0,0 |
| 40 | ANTIOQUIA | NUEVA CLINICA SAGRADO CORAZON S.A.S | 100 | 1.229 | 100,0 | 2.546 | 1.327 | 4.888 | 88,8 | 0,1 | |
| 46 | ANTIOQUIA | FUNDACION CLINICA DEL NORTE | 100 | 862 | 95,4 | 2.102 | 133 | 2.867 | 55,7 | 0,0 | |
| 2 | ANTIOQUIA | FUNDACION INSTITUTO NEUROLOGICO DE COLOMBIA | 100 | 148 | 100,0 | 251 | 26 | 453 | 108,7 | 0,0 | |
| 10 | ANTIOQUIA | UNIDAD HOSPITALARIA DE BELEN HECTOR ABAD GOMEZ | 100 | 772 | 82,1 | 1.346 | 17 | 1.383 | 93,5 | 0,1 | |
| 36 | ANTIOQUIA | HOSPITAL LA MARIA E.S.E | 100 | 601 | 100,0 | 1.785 | 55 | 2.138 | 97,5 | 0,4 | 0,0 |
| 51 | ANTIOQUIA | HOSPITAL MANUEL URIBE ANGEL E.S.E | 100 | 2.925 | 100,0 | 4.686 | 796 | 7.210 | 85,3 | 0,1 | 7,1 |
| 60 | ANTIOQUIA | HOSPITAL FRANCISCO VALDERRAMA E.S.E | 100 | 453 | 100,0 | 1.058 | 0 | 1.058 | 102,3 | 0,7 | |
| 6 | ANTIOQUIA | CORPORACIÓN PARA ESTUDIOS EN SALUD CLINICA CES | 100 | 1.182 | 96,9 | 3.000 | 147 | 4.073 | 100,0 | 0,0 | |

| Cód. | DPTO | NOM_SERVICIO | %NOTIF. | Ptes. Tx | % SATIS | GR Transf | PQ Trans | Hcptes. Tx | %T/C | %Venc GR | %Ven c PQ |
|------|-----------|---|---------|-------------|------------|--------------|-------------|---------------|-------|-------------|-----------------|
| 38 | ANTIOQUIA | LABORATORIO MEDICO DE REFERENCIA | 100 | 627 | 92,7 | 1.144 | 82 | 1.445 | 100,2 | 0,0 | 0,0 |
| 48 | ANTIOQUIA | HOSPITAL SAN VICENTE DE PAÚL DE CALDAS ESE | 100 | 324 | 100,0 | 688 | 37 | 793 | 93,9 | 3,2 | 2,5 |
| 57 | ANTIOQUIA | HOSPITAL SAN JUAN DE DIOS E.S.E. RIONEGRO | 100 | 693 | 100,0 | 1.680 | 175 | 2.157 | 92,8 | 0,0 | |
| 58 | ANTIOQUIA | SOCIEDAD MEDICA RIONEGRO S.A. SOMER S.A | 100 | 1.715 | 100,0 | 3.914 | 1.960 | 8.564 | 63,5 | 0,0 | |
| 610 | ANTIOQUIA | PROLAB - Sede IQ Inter quirófanos | 100 | 77 | 100,0 | 182 | 1 | 192 | 26,0 | 0,0 | |
| 9 | ANTIOQUIA | FUNDACION HOSPITALARIA SAN VICENTE DE PAUL | 92 | 3.849 | 100,0 | 10.532 | 10.777 | 25.419 | 106,4 | 4,2 | 0,0 |
| 34 | ANTIOQUIA | IPS UNIVERSITARIA SEDE CLINICA LEON XIII | 100 | 4.070 | No reporta | 9.653 | 4.494 | 17.019 | 94,1 | | |
| 59 | ANTIOQUIA | FUNDACIÓN HOSPITAL SAN VICENTE DE PAUL RIONEGRO | 100 | 903 | 74,6 | 2.686 | 636 | 4.911 | 82,5 | 0,9 | 9,1 |
| 5 | ANTIOQUIA | INVERSIONES MEDICAS DE ANTIOQUIA S.A. CLINICA LAS VEGAS | 100 | 1.336 | 100,0 | 3.095 | 275 | 4.855 | 66,1 | 0,7 | |
| 14 | ANTIOQUIA | LABORATORIO MEDICO LAS AMERICAS LTDA. | 100 | 2.837 | 102,1 | 5.860 | 1.459 | 9.278 | 73,9 | 0,0 | |
| 16 | ANTIOQUIA | SYNLAB - CIUDAD DEL RÍO | 100 | 893 | 91,9 | 1.417 | 229 | 2.208 | 33,4 | 1,6 | 51,8 |
| 49 | ANTIOQUIA | HOSPITAL CÉSAR URIBE PIEDRAHITA E.S.E | 100 | 237 | 70,3 | 470 | 8 | 478 | 104,9 | 0,2 | |
| 609 | ANTIOQUIA | CLINICA DE LA POLICIA REGIONAL VALLE DE ABURRA | 100 | 129 | 100,9 | 285 | 7 | 302 | 110,9 | 0,0 | |
| 4 | ANTIOQUIA | CENTRO CARDIOVASCULAR COLOMBIANO CLINICA SANTA MARIA | 100 | 1.045 | 100,0 | 3.045 | 823 | 6.280 | 75,8 | 0,0 | 0,0 |
| 11 | ANTIOQUIA | UNIDAD HOSPITALARIA DE MANRRIQUE HERMENEGILDO DE FEX | 100 | 689 | 92,3 | 1.430 | 15 | 1.454 | 99,6 | 0,0 | |
| 17 | ANTIOQUIA | SYNLAB - HOSPITAL INFANTIL CONCEJO DE MEDELLIN | 100 | 85 | 100,0 | 99 | 29 | 132 | 92,5 | 17,8 | 0,0 |
| 20 | ANTIOQUIA | LABORATORIO TEST | 100 | 979 | 94,2 | 2.272 | 206 | 3.097 | 71,0 | 0,0 | 54,5 |
| 42 | ANTIOQUIA | HOSPITAL SAN JUAN DE DIOS ANTIOQUIA ESE | 100 | 213 | 89,1 | 472 | 0 | 472 | 96,9 | 5,5 | |
| 54 | ANTIOQUIA | HOSPITAL SAN RAFAEL DE ITAGUI E.S.E | 100 | 732 | 85,4 | 1.412 | 49 | 1.558 | 97,6 | 0,0 | |
| 61 | ANTIOQUIA | HOSPITAL SAN JUAN DE DIOS YARUMAL E.S.E | 100 | 151 | 97,7 | 375 | 0 | 463 | 104,7 | 8,4 | |

| Cód. | DPTO | NOM_SERVICIO | %NOTIF. | Ptes. Tx | % SATIS | GR Transf | PQ Trans | Hcptes. Tx | %T/C | %Venc GR | %Ven c PQ |
|------|-----------|---|---------|-------------|------------|--------------|-------------|---------------|-------|-------------|-----------------|
| 754 | ANTIOQUIA | ESE HOSPITAL CESAR URIBE PIEDRAHITA SEDE PUERTO BERRIO | 100 | 95 | 83,8 | 187 | 0 | 187 | 101,6 | 1,5 | |
| 880 | ANTIOQUIA | UNIDAD HOSPITALARIA NUEVO OCCIDENTE | 75 | 136 | 95,6 | 368 | 31 | 408 | 143,8 | 0,0 | |
| 13 | ANTIOQUIA | CLINICA UNIVERSITARIA BOLIVARIANA | 100 | 954 | 96,3 | 2.361 | 304 | 3.179 | 134,9 | 1,1 | 29,1 |
| 21 | ANTIOQUIA | SOMELAB | 100 | 116 | 93,7 | 218 | 17 | 305 | 82,6 | 1,7 | 36,0 |
| 33 | ANTIOQUIA | CLINICA VIDA SEDE HOSPITALARIA | 100 | 1.440 | 93,7 | 3.059 | 1.498 | 6.814 | 78,1 | 0,0 | 0,0 |
| 47 | ANTIOQUIA | HOSPITAL LA MERCED DE CIUDAD BOLIVAR ESE | 100 | 70 | 99,6 | 281 | 0 | 281 | 93,4 | 3,2 | |
| 50 | ANTIOQUIA | CLINICA PAJONAL LIMITADA | 100 | 175 | 100,0 | 372 | 0 | 442 | 100,3 | 0,0 | |
| 572 | ARAUCA | HOSPITAL SAN VICENTE E.S.E | 100 | 470 | 79,7 | 1.117 | 35 | 1.545 | 77,9 | 0,2 | 0,0 |
| 573 | ARAUCA | HOSPITAL DEL SARARE E.S.E | 100 | 778 | 100,0 | 1.856 | 0 | 2.289 | 100,0 | 0,0 | |
| 640 | ATLÁNTICO | CLINICA ALTOS DE SAN VICENTE | 100 | 199 | 92,3 | 464 | 512 | 1.433 | 27,9 | 0,0 | 6,3 |
| 902 | ATLÁNTICO | INSTITUTO DE TRANSPLANTE DE MEDULA OSEA DE LA COSTA IPS S.A.S | 100 | 36 | 80,9 | 84 | 384 | 476 | 94,4 | 16,4 | 17,7 |
| 967 | ATLÁNTICO | ORTOCLINIC DEL CARIBE SAS - ALTOS DEL PRADO | 58 | 0 | 100,0 | 0 | 0 | 0 | | 40,0 | |
| 63 | ATLÁNTICO | ORGANIZACION CLINICA GENERAL DEL NORTE S.A | 100 | 3.558 | 100,0 | 9.172 | 2.269 | 14.706 | 77,4 | 0,0 | 0,0 |
| 83 | ATLÁNTICO | CLINICA CENTRO S.A | 100 | 1.754 | 93,6 | 2.629 | 341 | 3.736 | 51,3 | 0,0 | 0,0 |
| 107 | ATLÁNTICO | CLINICA PORTOAZUL S.A SIGLA CPA | 100 | 842 | 84,8 | 2.205 | 909 | 4.382 | 45,1 | 0,9 | 34,9 |
| 108 | ATLÁNTICO | CLINICA SAN RAFAEL LTDA | 100 | 377 | 96,0 | 770 | 29 | 913 | 52,3 | 0,3 | |
| 113 | ATLÁNTICO | CLINICA LOS ALMENDROS | 100 | 64 | 100,0 | 327 | 14 | 393 | 78,0 | 8,3 | 0,0 |
| 115 | ATLÁNTICO | CLINICA DE LA POLICIA REGIONAL CARIBE | 100 | 65 | 96,9 | 104 | 19 | 125 | 23,5 | 18,8 | 0,0 |
| 86 | ATLÁNTICO | CLINICA MURILLO - INVERCLINICAS S.A | 100 | 665 | 95,7 | 734 | 50 | 1.087 | 71,5 | 0,0 | 0,0 |
| 95 | ATLÁNTICO | IPS UNIVERSITARIA CAMINO SIMON BOLIVAR | 58 | 123 | 100,0 | 253 | 0 | 253 | 51,7 | 0,0 | |
| 96 | ATLÁNTICO | IPS UNIVERSITARIA CAMINO BOSQUE DE MARIA | 58 | 148 | 100,0 | 261 | 0 | 261 | 89,7 | 0,0 | |
| 101 | ATLÁNTICO | CLÍNICA MISERICORDIA | 100 | 1.313 | 72,6 | 2.592 | 649 | 5.587 | 97,2 | 0,0 | 0,0 |
| 111 | ATLÁNTICO | CLINICA PORVENIR LIMITADA | 100 | 577 | 77,3 | 723 | 45 | 792 | 140,7 | 0,0 | 0,0 |
| 64 | ATLÁNTICO | IPS CLINICA DE LA COSTA LTDA | 100 | 1.854 | 98,2 | 3.684 | 1.003 | 6.301 | 43,7 | 0,2 | 0,0 |

| Cód. | DPTO | NOM_SERVICIO | %NOTIF. | Ptes. Tx | % SATIS | GR Transf | PQ Trans | Hcptes. Tx | %T/C | %Venc GR | %Ven c PQ |
|------|-----------|--|---------|-------------|------------|--------------|-------------|---------------|-------|-------------|-----------------|
| 66 | ATLÁNTICO | CLINICA MEDIESP S.A.S | 100 | 76 | 94,6 | 175 | 13 | 196 | 97,8 | 0,0 | |
| 72 | ATLÁNTICO | FUNDACION HOSPITAL UNIVERSITARIO METROPOLITANO | 100 | 290 | 100,0 | 638 | 31 | 889 | 54,9 | 0,8 | 2,6 |
| 74 | ATLÁNTICO | KATZWEINGORT Y CIA LTDA CLINICA LA MERCED | 100 | 846 | 101,4 | 1.668 | 262 | 2.441 | 95,9 | 0,1 | 5,8 |
| 75 | ATLÁNTICO | FUNDACION MEDICO PREVENTIVA PARA EL BIENESTAR SOCIAL S.A. Clinica El Prado | 50 | 116 | 100,0 | 274 | 83 | 537 | 76,5 | 0,0 | 0,0 |
| 82 | ATLÁNTICO | CLINICA DEL CARIBE S.A. | 100 | 522 | 88,9 | 1.192 | 248 | 1.623 | 15,5 | 0,7 | 40,0 |
| 89 | ATLÁNTICO | VIDACOOP ALTA COMPLEJIDAD IPS | 8 | 0 | 0,0 | 0 | 0 | 0 | | | |
| 67 | ATLÁNTICO | ORGANIZACION CLINICA BONNADONA PREVENIR S.A.S | 100 | 15.661 | 88,7 | 10.095 | 5.384 | 18.351 | 55,7 | 0,0 | 0,6 |
| 92 | ATLÁNTICO | CLINICA SAN MARTIN BARRANQUILLA LTDA | 100 | 765 | 76,7 | 1.697 | 948 | 2.798 | 58,5 | 0,1 | 0,7 |
| 611 | ATLÁNTICO | CLINICA IBEROAMERICA | 100 | 468 | 95,1 | 977 | 163 | 1.277 | 44,2 | 0,5 | 0,0 |
| 77 | ATLÁNTICO | HOSPITAL NIÑO JESUS DE BARRANQUILLA E.S.E | 100 | 834 | 91,7 | 1.328 | 53 | 1.394 | 46,4 | 0,1 | 0,0 |
| 93 | ATLÁNTICO | CLINICA LA VICTORIA S.A.S | 100 | 33 | 100,0 | 91 | 0 | 98 | 82,7 | 0,0 | 0,0 |
| 90 | ATLÁNTICO | INSTITUTO DE NEUROCIENCIAS CLINICA DEL SOL LIMITADA | 17 | 0 | 0,0 | 0 | 0 | 0 | | | |
| 91 | ATLÁNTICO | CLINICA VIDA IPS S.A.S | 100 | 261 | 73,8 | 487 | 5 | 498 | 91,2 | 0,0 | 0,0 |
| 114 | ATLÁNTICO | HOSPITAL DEPARTAMENTAL JUAN DOMINGUEZ ROMERO E.S.E SOLEDAD | 100 | 23 | 88,1 | 35 | 0 | 35 | 100,0 | 0,0 | |
| 116 | ATLÁNTICO | FUNDACION CLINICA MATERNO INFANTIL ADELA DE CHAR | 100 | 511 | 95,3 | 931 | 68 | 1.168 | 53,6 | 1,3 | 8,1 |
| 98 | ATLÁNTICO | IPS UNIVERSITARIA CAMINO UNIVERSITARIO DISTRITAL ADELITA DE CHAR | 58 | 674 | 100,0 | 1.161 | 259 | 1.672 | 75,2 | 0,4 | 8,3 |
| 925 | ATLÁNTICO | CLINICA DE FRACTURAS CENTRO DE ORTOPEDIA Y TRAUMATOLOGIA S.A | 75 | 13 | 96,4 | 28 | 0 | 28 | 14,4 | 0,0 | |
| 968 | ATLÁNTICO | PROMOSALUD SEDE HOSPITALARIA - CLINICA EL PRADO | 75 | 379 | 85,9 | 709 | 75 | 926 | 76,9 | 0,0 | 50,0 |

| Cód. | DPTO | NOM_SERVICIO | %NOTIF. | Ptes. Tx | % SATIS | GR Transf | PQ Trans | Hcptes. Tx | %T/C | %Venc GR | %Ven c PQ |
|------|-----------|--|---------|-------------|------------|--------------|-------------|---------------|-------|-------------|-----------------|
| 904 | ATLÁNTICO | CLÍNICA REINA CATALINA BARANOA | 100 | 1.178 | 100,0 | 1.653 | 207 | 1.994 | 100,5 | 0,0 | 0,0 |
| 989 | ATLÁNTICO | CENTRO HOSPITALARIO REGIONAL SANTA MONICA SAS | 8 | 21 | 86,8 | 33 | 0 | 33 | 100,0 | 0,0 | |
| 69 | ATLÁNTICO | CLINICA REINA CATALINA S.A.S | 100 | 2.665 | 100,0 | 4.148 | 2.265 | 6.921 | 100,8 | 0,0 | 0,0 |
| 70 | ATLÁNTICO | CLINICA LA ASUNCION | 100 | 820 | 100,0 | 1.722 | 385 | 2.460 | 98,0 | 0,0 | 0,0 |
| 87 | ATLÁNTICO | DISAMA MEDIC S.A.S | 100 | 222 | 100,0 | 649 | 95 | 1.170 | 100,0 | 0,0 | 2,7 |
| 94 | ATLÁNTICO | IPS UNIVERSITARIA SEDE HOSPITAL GENERAL DE BARRANQUILLA | 58 | 348 | 115,9 | 799 | 85 | 1.134 | 77,0 | 0,0 | |
| 65 | ATLÁNTICO | IPS CLINICA SAN IGNACIO LTDA | 100 | 42 | 91,6 | 100 | 0 | 100 | 46,7 | 0,0 | |
| 73 | ATLÁNTICO | CLINICAS ATENAS LTDA IPS | 100 | 81 | 99,7 | 177 | 37 | 269 | 98,9 | 0,0 | 0,0 |
| 97 | ATLÁNTICO | IPS UNIVERSITARIA SEDE CAMINO SUROCCIDENTE | 58 | 27 | 91,6 | 242 | 3 | 248 | 62,1 | 0,0 | |
| 99 | ATLÁNTICO | LABORATORIO BIOCLINICO DE SAN DIEGO | 92 | 339 | 92,1 | 725 | 45 | 892 | 43,4 | 0,8 | 34,0 |
| 78 | ATLÁNTICO | HOSPITAL UNIVERSITARIO C.A.R.I. E.S.E. SEDE ALTA COMPLEJIDAD | 100 | 72 | 100,0 | 133 | 107 | 240 | 93,0 | 0,0 | 0,0 |
| 84 | ATLÁNTICO | FUNDACION CAMPBELL | 100 | 780 | 88,9 | 2.728 | 89 | 3.003 | 34,1 | 0,0 | 6,6 |
| 112 | ATLÁNTICO | HOSPITAL UNIVERSIDAD DEL NORTE | 100 | 861 | 98,5 | 1.479 | 235 | 2.106 | 64,9 | 0,0 | 0,0 |
| 117 | ATLÁNTICO | CLINICA ORIENTAL DEL CARIBE S.A.S | 58 | 0 | 0,0 | 0 | 0 | 0 | | | |
| 119 | BOGOTÁ | FUNDACION HOSPITAL SAN CARLOS | 100 | 1.253 | 98,4 | 2.575 | 1.002 | 5.003 | 61,3 | 0,0 | 0,1 |
| 129 | BOGOTÁ | CLINICA DE LA MUJER S.A.S. - DINAMICA IPS | 100 | 177 | 93,1 | 338 | 56 | 465 | 41,8 | 0,9 | 0,0 |
| 143 | BOGOTÁ | CLINICA MATERNO INFANTIL EUSALUD CHAPINERO | 100 | 231 | 100,2 | 396 | 32 | 468 | 101,8 | 0,5 | 0,0 |
| 144 | BOGOTÁ | CLINICA DE TRAUMATOLOGIA Y ORTOPEdia EUSALUD MANDALAY | 42 | 100 | 100,0 | 424 | 103 | 690 | 103,7 | 0,0 | 0,0 |
| 178 | BOGOTÁ | CLINICA SAN FRANCISCO DE ASIS S.A.S | 100 | 373 | 97,1 | 1.225 | 936 | 2.647 | 61,2 | 0,5 | 1,0 |
| 188 | BOGOTÁ | UNIDAD DE SERVICIOS DE SALUD CENTRO DE SERVICIOS ESPECIALIZADO | 100 | 1.021 | 87,6 | 1.738 | 267 | 2.263 | 88,1 | 0,1 | 1,8 |
| 964 | BOGOTÁ | LABORATORIO CLINICO DANIEL GAMBOA SEDE GARPER | 42 | 68 | 86,4 | 97 | 18 | 206 | 84,3 | 0,0 | 0,0 |

| Cód. | DPTO | NOM_SERVICIO | %NOTIF. | Ptes. Tx | % SATIS | GR Transf | PQ Trans | Hcptes. Tx | %T/C | %Venc GR | %Ven c PQ |
|------|--------|--|---------|-------------|------------|--------------|-------------|---------------|-------|-------------|-----------------|
| 147 | BOGOTÁ | CLINICA PALERMO CARRERA 23 | 100 | 1.745 | 97,4 | 3.911 | 723 | 6.604 | 86,3 | 0,1 | 0,9 |
| 155 | BOGOTÁ | CENTRAL DE URGENCIAS CLINICA COLSANITAS | 100 | 2 | 100,0 | 4 | 0 | 4 | 133,3 | 0,0 | |
| 156 | BOGOTÁ | CLINICA PEDIATRICA | 100 | 20 | 100,0 | 47 | 33 | 80 | 67,1 | 0,0 | |
| 157 | BOGOTÁ | HOSPITAL UNIVERSITARIO DE LA SAMARITANA E.S.E. | 100 | 1.642 | 97,6 | 4.391 | 3.814 | 10.950 | 63,0 | 12,0 | 11,7 |
| 163 | BOGOTÁ | CLINICA FUNDADORES | 17 | 0 | 0,0 | 0 | 0 | 0 | | | |
| 166 | BOGOTÁ | HOSPITAL MILITAR CENTRAL | 100 | 1.724 | 92,3 | 4.146 | 3.745 | 9.351 | 68,0 | 1,0 | 8,9 |
| 167 | BOGOTÁ | HOSPITAL UNIVERSITARIO MAYOR-MEDERI | 100 | 5.698 | 86,5 | 11.140 | 3.392 | 19.698 | 68,3 | 0,0 | 0,0 |
| 175 | BOGOTÁ | HOSPITAL CENTRAL POLICIA NACIONAL | 100 | 1.653 | 99,9 | 2.623 | 2.279 | 6.116 | 55,8 | 0,0 | 0,0 |
| 191 | BOGOTÁ | UNIDAD DE SERVICIOS DE SALUD MEISSEN APOYO DIAGNOSTICO | 92 | 1.198 | 93,4 | 2.866 | 605 | 3.919 | 98,6 | 0,5 | 2,6 |
| 197 | BOGOTÁ | Unidad de Servicios de Salud Fontibón | 100 | 409 | 89,4 | 824 | 240 | 1.111 | 64,7 | 0,0 | 0,0 |
| 127 | BOGOTÁ | FUNDACION HOSPITAL DE LA MISERICORDIA | 100 | 2.710 | 92,0 | 5.119 | 7.474 | 14.706 | 74,2 | 0,0 | 0,0 |
| 137 | BOGOTÁ | LABORATORIO CLINICO PARTENON SEDE PRINCIPAL | 33 | 195 | 83,6 | 415 | 102 | 804 | 80,3 | 0,0 | 0,0 |
| 151 | BOGOTÁ | CENTRO POLICLINICO DEL OLAYA | 83 | 926 | 100,0 | 2.128 | 1.029 | 3.963 | 55,1 | 0,0 | 0,0 |
| 154 | BOGOTÁ | CLINICA COLSANITAS REINA SOFIA | 100 | 3.444 | 88,8 | 9.132 | 9.322 | 22.251 | 64,5 | 0,5 | 0,8 |
| 159 | BOGOTÁ | HOSPITAL UNIVERSITARIO SAN IGNACIO | 100 | 2.295 | 93,1 | 5.859 | 2.051 | 9.852 | 66,0 | 0,0 | 5,5 |
| 169 | BOGOTÁ | INSTITUTO DEL CORAZON DE BOGOTÁ | 100 | 102 | 100,0 | 357 | 235 | 1.144 | 35,1 | 1,3 | 2,5 |
| 176 | BOGOTÁ | CLINICA VIP CENTRO DE MEDICINA INTERNACIONAL | 100 | 116 | 67,2 | 306 | 19 | 444 | 28,7 | 1,0 | 0,0 |
| 177 | BOGOTÁ | CLINICA LOS NOGALES S.A.S | 100 | 2.131 | 99,9 | 3.664 | 1.005 | 7.893 | 107,4 | 0,0 | 4,8 |
| 179 | BOGOTÁ | NATIONAL CLINICS CENTENARIO SAS | 100 | 615 | 100,0 | 1.727 | 623 | 3.399 | 117,6 | 0,1 | 1,3 |
| 185 | BOGOTÁ | UNIDAD DE SERVICIOS DE SALUD VICTORIA | 100 | 602 | 98,1 | 1.570 | 790 | 3.463 | 86,0 | 0,0 | 0,6 |
| 186 | BOGOTÁ | UNIDAD DE SERVICIOS DE SALUD SIMÓN BOLÍVAR | 100 | 1.507 | 89,0 | 4.570 | 1.610 | 8.128 | 92,8 | 0,0 | 1,8 |
| 187 | BOGOTÁ | UNIDAD DE SERVICIOS DE SALUD ENGATIVÁ CALLE 80 | 100 | 814 | 92,8 | 1.793 | 642 | 2.892 | 63,7 | 0,3 | 2,4 |
| 195 | BOGOTÁ | UNIDAD DE SERVICIOS DE | 100 | 25 | 92,0 | 31 | 4 | 35 | 81,6 | 0,0 | 0,0 |

| Cód. | DPTO | NOM_SERVICIO | %NOTIF. | Ptes. Tx | % SATIS | GR Transf | PQ Trans | Hcptes. Tx | %T/C | %Venc GR | %Ven c PQ |
|------|--------|--|---------|-------------|------------|--------------|-------------|---------------|-------|-------------|-----------------|
| | | SALUD PARIO BONITO - TINTAL | | | | | | | | | |
| 196 | BOGOTÁ | Unidad de Servicios de Salud Bosa | 100 | 302 | 82,2 | 653 | 165 | 951 | 75,2 | 0,1 | 0,0 |
| 962 | BOGOTÁ | CLINICA INFANTIL SANTA MARÍA DEL LAGO | 67 | 217 | 99,7 | 499 | 281 | 999 | 60,2 | 0,0 | 0,3 |
| 856 | BOGOTÁ | ADMINISTRADORA CLINICA LA COLINA SAS | 100 | 242 | 95,9 | 758 | 67 | 1.283 | 94,2 | 2,8 | 0,0 |
| 621 | BOGOTÁ | CLINICA COLSANITAS REINA SOFIA | 100 | 845 | 88,0 | 2.051 | 659 | 3.208 | 58,4 | 0,9 | 1,4 |
| 662 | BOGOTÁ | CLINICA NUEVA | 92 | 246 | 96,9 | 669 | 146 | 1.199 | 42,8 | 0,6 | 7,5 |
| 899 | BOGOTÁ | CENTRO CARDIOVASCULA R COLOMBIANO SAS | 100 | 157 | 91,9 | 306 | 99 | 660 | 50,8 | 3,0 | 5,2 |
| 139 | BOGOTÁ | CLINICA COLSUBSIDIO CIUDAD ROMA | 100 | 473 | 99,3 | 1.206 | 107 | 1.578 | 64,7 | 0,2 | 29,4 |
| 183 | BOGOTÁ | UNIDAD MEDICA ESPECIALIZADA SAN BLAS | 100 | 201 | 87,9 | 435 | 115 | 629 | 80,7 | 0,4 | 0,0 |
| 124 | BOGOTÁ | CENTRO DE ATENCIÓN EN SALUD CAFAM | 100 | 326 | 79,8 | 644 | 133 | 886 | 100,0 | 1,6 | 9,5 |
| 125 | BOGOTÁ | FUNDACION SANTA FE DE BOGOTÁ | 100 | 1.716 | 100,0 | 4.508 | 1.416 | 11.050 | 44,5 | 0,3 | 4,0 |
| 131 | BOGOTÁ | INSTITUTO NACIONAL DE CANCEROLOGIA E.S.E | 100 | 3.194 | 97,5 | 8.447 | 20.168 | 33.413 | 97,2 | 0,0 | 0,0 |
| 149 | BOGOTÁ | CLINICA JUAN N CORPAS LTDA | 100 | 933 | 83,2 | 2.368 | 679 | 4.065 | 89,3 | 0,0 | 0,0 |
| 172 | BOGOTÁ | MIOCARDIO S.A.S CASTELLANA | 100 | 262 | 97,1 | 722 | 298 | 1.949 | 40,2 | 0,1 | 1,5 |
| 181 | BOGOTÁ | HOSPITAL UNIVERSITARIO NACIONAL DE COLOMBIA | 100 | 1.042 | 98,9 | 2.049 | 518 | 3.531 | 69,5 | 0,4 | 1,3 |
| 182 | BOGOTÁ | UNIDAD DE SERVICIOS DE SALUD SANTA CLARA | 100 | 965 | 95,9 | 3.209 | 2.128 | 7.557 | 83,2 | 0,0 | 0,2 |
| 190 | BOGOTÁ | UNIDAD DE SERVICIOS DE SALUD EL TUNAL | 100 | 1.709 | 92,4 | 4.292 | 1.051 | 7.064 | 75,0 | 0,0 | 2,7 |
| 192 | BOGOTÁ | UNIDAD DE SERVICIOS DE SALUD EL CARMEN - MATERNO INFANTIL | 8 | 4 | 100,0 | 8 | 0 | 8 | 100,0 | 0,0 | |
| 608 | BOGOTÁ | COMPENSAR - CLINICA MAGDALENA | 100 | 286 | 97,8 | 505 | 134 | 759 | 90,2 | 0,4 | 0,0 |
| 958 | BOGOTÁ | UNIDAD DE SERVICIOS DE SALUD JORGE ELIECER GAITAN | 67 | 30 | 100,0 | 100 | 12 | 112 | 100,0 | 0,0 | 0,0 |
| 134 | BOGOTÁ | SEDE CLINICA DEL COUNTRY | 100 | 955 | 89,0 | 2.329 | 545 | 4.001 | 87,3 | 0,9 | 3,1 |
| 145 | BOGOTÁ | INSTITUTO ROOSEVELT | 100 | 259 | 93,9 | 485 | 69 | 678 | 75,2 | 0,0 | |
| 146 | BOGOTÁ | HOSPITAL SAN JOSE - Sociedad de Cirugía de Bogotá | 100 | 2.577 | 99,9 | 5.908 | 5.452 | 13.917 | 94,5 | 0,3 | 1,2 |

| Cód. | DPTO | NOM_SERVICIO | %NOTIF. | Ptes. Tx | % SATIS | GR Transf | PQ Trans | Hcptes. Tx | %T/C | %Venc GR | %Ven c PQ |
|------|--------|--|---------|-------------|------------|--------------|-------------|---------------|-------|-------------|-----------------|
| 160 | BOGOTÁ | CLINICA DEL OCCIDENTE S.A. | 100 | 1.366 | 90,4 | 3.246 | 919 | 4.890 | 88,7 | 0,0 | 0,3 |
| 184 | BOGOTÁ | UNIDAD DE SERVICIOS DE SALUD MATERNO INFANTIL | 100 | 339 | 94,9 | 594 | 64 | 730 | 83,0 | 0,0 | 0,0 |
| 194 | BOGOTÁ | UNIDAD DE SERVICIOS DE SALUD OCCIDENTE DE KENNEDY | 100 | 2.353 | 91,1 | 5.512 | 1.513 | 8.794 | 93,8 | 0,1 | 17,5 |
| 947 | BOGOTÁ | INSITUTO DE DIAGNOSTICO MEDICO S.A. SEDE CLINICA NUEVA EL LAGO | 100 | 207 | 97,4 | 456 | 122 | 804 | 49,1 | 0,4 | 0,0 |
| 937 | BOGOTÁ | COLSUBSIDIO CLINICA 94 | 92 | 261 | 100,0 | 694 | 85 | 943 | 44,0 | 0,0 | 0,0 |
| 118 | BOGOTÁ | PROSEGUIR SEDE 3 | 100 | 17 | 100,0 | 37 | 0 | 43 | 22,4 | 0,0 | |
| 126 | BOGOTÁ | HOSPITAL UNIVERSITARIO CLINICA SAN RAFAEL | 100 | 2.244 | 99,5 | 5.022 | 5.220 | 13.949 | 62,5 | 2,5 | 2,8 |
| 168 | BOGOTÁ | HOSPITAL UNIVERSITARIO BARRIOS UNIDOS-MEDERI | 100 | 335 | 84,8 | 634 | 56 | 732 | 99,5 | 0,0 | 0,0 |
| 193 | BOGOTÁ | UNIDAD DE SERVICIOS DE SALUD AMBULATORIA TUNJUELITO | 100 | 135 | 95,5 | 284 | 178 | 489 | 89,6 | 0,0 | 0,0 |
| 161 | BOGOTÁ | INSTITUTO MEDICO DE ESPECIALISTAS CLINICA DE ESPECIALISTAS CENTRODONTOLOGICO | 100 | 0 | 0,0 | 0 | 0 | 0 | | | |
| 170 | BOGOTÁ | CLINICA SANTA TERESITA DEL NIÑO JESUS S.A. | 100 | 49 | 100,0 | 69 | 10 | 79 | 104,5 | 1,4 | 11,1 |
| 931 | BOGOTÁ | LOSCOBOS MEDICAL CENTER SAS - LOSCOBOS | 100 | 284 | 79,6 | 669 | 76 | 968 | 78,4 | 0,6 | 0,0 |
| 132 | BOGOTÁ | FUNDACION ABOOD SHAI | 100 | 987 | 97,2 | 3.662 | 1.129 | 7.535 | 29,4 | 0,2 | 7,3 |
| 138 | BOGOTÁ | CLINICA INFANTIL COLSUBSIDIO CL 67 | 100 | 689 | 89,9 | 1.065 | 838 | 2.417 | 84,5 | 0,0 | 0,9 |
| 142 | BOGOTÁ | CLINICA COLSUBSIDIO CALLE 100 | 100 | 539 | 94,5 | 1.338 | 70 | 2.969 | 38,1 | 0,0 | 0,0 |
| 148 | BOGOTÁ | CENTRO DE INVESTIGACIONES ONCOLOGICAS CLINICA SAN DIEGO CIOSAD S.A.S | 100 | 2.250 | 99,0 | 5.386 | 5.690 | 13.204 | 56,2 | 0,0 | 0,0 |
| 150 | BOGOTÁ | FUNDACION CARDIO INFANTIL - INSTITUTO DE CARDIOLOGÍA | 100 | 2.682 | 87,1 | 7.818 | 3.518 | 22.105 | 61,0 | 0,1 | 0,3 |
| 158 | BOGOTÁ | CLINICA DE MARLY | 100 | 1.222 | 100,0 | 2.242 | 2.094 | 5.367 | 88,7 | 4,0 | 3,5 |
| 165 | BOGOTÁ | FUNDACION HOSPITAL | 100 | 772 | 100,0 | 4.065 | 3.195 | 8.798 | 44,3 | 0,0 | 3,0 |

| Cód. | DPTO | NOM_SERVICIO | %NOTIF. | Ptes. Tx | % SATIS | GR Transf | PQ Trans | Hcptes. Tx | %T/C | %Venc GR | %Ven c PQ |
|------|---------|---|---------|-------------|------------|--------------|-------------|---------------|-------|-------------|-----------------|
| | | INFANTIL UNIVERSITARIO DE SAN JOSE | | | | | | | | | |
| 174 | BOGOTÁ | CLINICA MEDICAL S.A.S. | 100 | 1.422 | 100,3 | 2.672 | 1.261 | 5.065 | 36,8 | 0,1 | 0,5 |
| 189 | BOGOTÁ | UNIDAD DE SERVICIOS DE SALUD CHAPINERO | 100 | 48 | 99,3 | 110 | 13 | 129 | 104,8 | 0,0 | 0,0 |
| 924 | BOGOTÁ | CENTRO HOSPITALARIO SAN NICOLAS | 25 | 22 | 100,0 | 47 | 10 | 68 | 100,0 | 0,0 | 0,0 |
| 199 | BOLÍVAR | CLINICA MEDIHELP SERVICES | 100 | 122 | 99,4 | 346 | 13 | 411 | 41,3 | 4,1 | 100,0 |
| 200 | BOLÍVAR | CENTROMEDICO CRECER LTDA | 100 | 570 | 98,4 | 1.078 | 195 | 1.452 | 53,6 | 0,0 | 0,0 |
| 201 | BOLÍVAR | Congregación de Hermanas Franciscanas Misioneras de Maria Auxiliadora | 92 | 510 | 85,0 | 1.012 | 76 | 1.305 | 86,9 | 0,4 | 5,7 |
| 202 | BOLÍVAR | CLINICA BLAS DE LEZO S.A. | 75 | 1.369 | 101,3 | 2.336 | 721 | 3.856 | 78,4 | 2,5 | 36,9 |
| 210 | BOLÍVAR | LABORATORIO BIOCLINICO LUIS CARLOS ANDRADE CASTILLO EU | 92 | 219 | 79,7 | 489 | 24 | 535 | 63,1 | 0,4 | 17,2 |
| 212 | BOLÍVAR | FUNDACION UNIDAD DE CUIDADOS INTENSIVOS DOÑA PILAR | 100 | 931 | 100,0 | 1.386 | 785 | 2.621 | 41,9 | 0,6 | 16,3 |
| 219 | BOLÍVAR | CLINICA NUESTRA SEDE CARTAGENA | 100 | 332 | 98,0 | 664 | 71 | 873 | 93,4 | 0,0 | 0,0 |
| 213 | BOLÍVAR | CLINICA GENERAL DEL CARIBE S.A. | 100 | 703 | 79,5 | 1.714 | 48 | 1.930 | 54,2 | 0,0 | 0,0 |
| 837 | BOLÍVAR | HOSPITAL NAVAL DE CARTAGENA | 100 | 228 | 100,0 | 442 | 12 | 514 | 47,8 | 6,4 | 93,3 |
| 205 | BOLÍVAR | CLINICA MATERNIDAD RAFAEL CALVO E.S.E. | 100 | 905 | 100,0 | 1.946 | 404 | 2.896 | 99,3 | 2,9 | 55,6 |
| 206 | BOLÍVAR | UNIDAD HOSPITALARIA GESTION SALUD SEDE SAN FERNANDO | 50 | 256 | 105,9 | 546 | 60 | 729 | 100,0 | 0,3 | 63,3 |
| 943 | BOLÍVAR | CENTRO MEDICO BUENOS AIRES HOSTAL 1 | 42 | 0 | 100,0 | 2 | 0 | 2 | 100,0 | 0,0 | |
| 209 | BOLÍVAR | ESTRIOS SAS | 100 | 225 | 95,6 | 479 | 136 | 1.531 | 87,1 | 1,0 | 0,0 |
| 215 | BOLÍVAR | FUNDACION CENTRO COLOMBIANO DE EPILEPSIA Y ENFERMEDADES NEUROLOGICAS | 42 | 12 | 100,0 | 20 | 0 | 21 | 12,8 | 38,1 | |
| 217 | BOLÍVAR | SOCIEDAD SAN JOSE DE TORICES S.A | 58 | 185 | 101,9 | 478 | 65 | 656 | 78,7 | 0,0 | 0,0 |
| 222 | BOLÍVAR | CLINICA BARU | 100 | 125 | 89,4 | 337 | 28 | 448 | 17,6 | 15,9 | 22,2 |
| 208 | BOLÍVAR | HOSPITAL UNIVERSITARIO DEL CARIBE E.S.E. | 100 | 1.519 | 92,5 | 3.429 | 512 | 4.425 | 63,0 | 0,6 | 10,7 |
| 223 | BOLÍVAR | CLINICA EL BOSQUE | 100 | 1.483 | 84,8 | 2.415 | 286 | 3.047 | 62,8 | 0,3 | 22,3 |

| Cód. | DPTO | NOM_SERVICIO | %NOTIF. | Ptes. Tx | % SATIS | GR Transf | PQ Trans | Hcptes. Tx | %T/C | %Venc GR | %Ven c PQ |
|------|---------|--|---------|-------------|------------|--------------|-------------|---------------|-------|-------------|-----------------|
| 227 | BOLÍVAR | HOSPITAL SAN ANTONIO DE PADUA E.S.E | 17 | 15 | 83,8 | 33 | 0 | 33 | 100,0 | 6,5 | |
| 207 | BOLÍVAR | CLINICA LA ERMITA DE CARTAGENA | 100 | 404 | 87,9 | 930 | 175 | 1.401 | 37,5 | 0,0 | 62,5 |
| 214 | BOLÍVAR | CLINICA HIGEA IPS S.A. | 92 | 134 | 100,0 | 381 | 12 | 398 | 93,6 | 18,2 | 12,0 |
| 216 | BOLÍVAR | PROMOTORA BOCAGRANDE S.A - PROBOCA S.A | 100 | 1.130 | 100,0 | 2.361 | 663 | 3.742 | 25,1 | 82,8 | 103,2 |
| 224 | BOLÍVAR | HOSPITAL NUESTRA SEÑORA DEL CARMEN E.S.E. | 75 | 114 | 100,0 | 238 | 0 | 238 | 101,3 | 6,1 | |
| 225 | BOLÍVAR | HOSPITAL LA DIVINA MISERICORDIA E.S.E. | 67 | 428 | 94,4 | 1.692 | 147 | 2.126 | 89,3 | 1,9 | 1,5 |
| 950 | BOLÍVAR | ESE HOSPITAL LA DIVINA MISERICORDIA SEDE SAN JUAN DE DIOS MOMPÓS | 75 | 55 | 93,3 | 95 | 0 | 95 | 102,2 | 0,9 | |
| 204 | BOLÍVAR | IPS CENTRO MEDICO COMFAMILIAR | 50 | 31 | 100,0 | 85 | 0 | 85 | 229,7 | 0,0 | |
| 245 | BOYACÁ | HOSPITAL REGIONAL DE SOGAMOSO E.S.E. | 100 | 487 | 94,9 | 1.136 | 181 | 1.490 | 53,4 | 0,0 | 0,0 |
| 230 | BOYACÁ | CLINICA MEDILASER S.A. TUNJA | 100 | 1.048 | 79,1 | 1.826 | 971 | 3.504 | 68,0 | 0,0 | 4,2 |
| 247 | BOYACÁ | CLINICA CARDIOQUIRURGICA DE BOYACÁ | 92 | 6 | 100,0 | 14 | 0 | 14 | 87,5 | 0,0 | |
| 235 | BOYACÁ | CLINICA TUNDAMA S.A | 25 | 2 | 100,0 | 3 | 3 | 10 | 100,0 | 0,0 | 0,0 |
| 231 | BOYACÁ | CLINICA DE LOS ANDES IPS | 92 | 104 | 100,0 | 285 | 94 | 420 | 41,4 | 10,4 | 9,6 |
| 239 | BOYACÁ | HOSPITAL DE GUATEQUE | 100 | 94 | 100,0 | 326 | 0 | 326 | 96,7 | 3,3 | |
| 241 | BOYACÁ | HOSPITAL REGIONAL DE MONQUIRA ESE | 100 | 90 | 100,0 | 208 | 6 | 220 | 81,6 | 0,9 | |
| 960 | BOYACÁ | UT CLINICA JULIO SANDOVAL MEDINA | 58 | 9 | 100,0 | 14 | 0 | 14 | 100,0 | 48,4 | |
| 232 | BOYACÁ | CLINICA POZO DONATO DE TUNJA SAS | 17 | 32 | 100,0 | 89 | 38 | 188 | 49,7 | 0,0 | 58,7 |
| 236 | BOYACÁ | HOSPITAL REGIONAL DE DUITAMA E.S.E. | 100 | 666 | 100,0 | 2.082 | 1.469 | 4.411 | 74,9 | 0,2 | 0,5 |
| 243 | BOYACÁ | HOSPITAL SAN ANTONIO DE SOATA E.S.E. | 100 | 120 | 99,8 | 265 | 0 | 265 | 65,9 | 1,5 | |
| 246 | BOYACÁ | CLINICA EL LAGUITO S.A | 100 | 131 | 100,0 | 422 | 38 | 524 | 64,1 | 2,5 | 20,8 |
| 940 | BOYACÁ | LABORATORIO CLINICO IPS SALUD INTEGRAL Y CONSULTORIA SAS | 100 | 87 | 100,0 | 251 | 79 | 409 | 41,3 | 4,4 | 64,6 |
| 229 | BOYACÁ | CLINICA SANTA TERESA S.A | 8 | 1 | 100,0 | 2 | 0 | 2 | 50,0 | 0,0 | |
| 234 | BOYACÁ | SEDE CENTRO | 100 | 211 | 88,7 | 546 | 0 | 546 | 60,1 | 0,0 | |
| 238 | BOYACÁ | HOSPITAL DE GARAGOA | 100 | 70 | 96,4 | 170 | 0 | 170 | 64,2 | 1,7 | |

| Cód. | DPTO | NOM_SERVICIO | %NOTIF. | Ptes. Tx | % SATIS | GR Transf | PQ Trans | Hcptes. Tx | %T/C | %Venc GR | %Ven c PQ |
|------|--------|--|---------|-------------|------------|--------------|-------------|---------------|-------|-------------|-----------------|
| 244 | BOYACÁ | CLINICA DE ESPECIALISTAS LTDA | 100 | 210 | 98,2 | 539 | 166 | 985 | 54,6 | 0,7 | 12,8 |
| 228 | BOYACÁ | HOSPITAL SAN RAFAEL TUNJA E.S.E. | 100 | 1.428 | 87,9 | 3.474 | 2.025 | 5.856 | 44,3 | 0,2 | 2,6 |
| 237 | BOYACÁ | SOCIEDAD CLINICA BOYACÁ LTDA | 100 | 283 | 100,0 | 593 | 941 | 1.641 | 79,5 | 1,2 | 0,0 |
| 240 | BOYACÁ | HOSPITAL REGIONAL DE MIRAFLORES E.S.E. | 100 | 19 | 100,0 | 47 | 0 | 47 | 100,0 | 50,0 | |
| 242 | BOYACÁ | HOSPITAL JOSE CAYETANO VASQUEZ E.S.E. | 100 | 116 | 89,4 | 215 | 0 | 215 | 66,6 | 4,3 | |
| 259 | CALDAS | CLINICA FLAVIO RESTREPO S.A.S | 100 | 7 | 95,8 | 13 | 0 | 13 | 92,9 | 21,4 | |
| 848 | CALDAS | IPS CLINICA ROQUE ARMANDO LOPEZ ALVAREZ | 100 | 42 | 99,5 | 156 | 12 | 268 | 100,0 | 0,0 | |
| 251 | CALDAS | CLINICA VERSALLES S.A | 100 | 903 | 97,2 | 1.915 | 86 | 2.493 | 100,1 | 0,0 | 0,0 |
| 253 | CALDAS | HOSPITAL DEPARTAMENTAL UNIVERSITARIO SANTA SOFIA DE CALDAS | 100 | 946 | 93,5 | 2.839 | 342 | 4.450 | 101,6 | 0,0 | |
| 866 | CALDAS | CLINICA AMAN CMS | 100 | 66 | 100,0 | 175 | 4 | 243 | 93,6 | 11,5 | |
| 252 | CALDAS | CCF DE CALDAS SEDE CLINICA SAN MARCEL | 100 | 560 | 99,9 | 1.348 | 144 | 2.281 | 50,2 | 0,0 | |
| 963 | CALDAS | ONCOLOGOS DEL OCCIDENTE S.A.S. | 50 | 388 | 100,0 | 517 | 225 | 882 | 69,7 | 0,0 | |
| 248 | CALDAS | SEDE HOSPITAL INFANTIL UNIVERSITARIO | 100 | 188 | 100,0 | 444 | 205 | 1.052 | 87,7 | 0,0 | |
| 250 | CALDAS | CLINICA SANTILLANA | 100 | 125 | 100,0 | 297 | 36 | 456 | 104,2 | 0,0 | |
| 257 | CALDAS | HOSPITAL SAN MARCOS E.S.E. | 100 | 167 | 100,0 | 410 | 4 | 426 | 96,7 | 0,0 | |
| 867 | CALDAS | CLINICA AVIDANTI MANIZALES | 100 | 1.122 | 100,0 | 2.731 | 175 | 4.090 | 98,5 | 0,3 | |
| 849 | CALDAS | MEINTEGRAL MANIZALES | 42 | 39 | 100,0 | 48 | 7 | 76 | 100,0 | 0,0 | 0,0 |
| 260 | CALDAS | HOSPITAL DEPARTAMENTAL SAN JUAN DE DIOS DE RIOSUCIO CALDAS ESE | 100 | 154 | 100,0 | 301 | 0 | 301 | 100,3 | 0,0 | |
| 873 | CALDAS | HOSPITAL GENERAL SAN ISIDRO EMPRESA SOCIAL DEL ESTADO | 100 | 94 | 100,0 | 214 | 11 | 229 | 104,9 | 0,5 | |
| 249 | CALDAS | SERVICIOS ESPECIALES DE SALUD | 100 | 1.160 | 100,0 | 2.221 | 225 | 3.333 | 91,5 | 0,0 | |
| 258 | CALDAS | HOSPITAL SAN FELIX E.S.E. | 100 | 664 | 100,0 | 641 | 13 | 671 | 51,2 | 3,5 | |
| 254 | CALDAS | HERMANAS DE LA CARIDAD DOMINICAS DE LA PRESENTACION DE LA SANTISIMA VIRGEN | 100 | 165 | 100,0 | 427 | 14 | 537 | 97,0 | 0,0 | |
| 846 | CALDAS | CLINICA DE FRACTURAS VITA LTDA | 100 | 38 | 100,0 | 61 | 0 | 61 | 105,2 | 0,0 | |

| Cód. | DPTO | NOM_SERVICIO | %NOTIF. | Ptes. Tx | % SATIS | GR Transf | PQ Trans | Hcptes. Tx | %T/C | %Venc GR | %Ven c PQ |
|------|----------|---|---------|-------------|------------|--------------|-------------|---------------|-------|-------------|-----------------|
| 265 | CAQUETÁ | CLINICA MEDILASER S.A. FLORENCIA | 100 | 1.554 | 99,9 | 3.829 | 502 | 5.049 | 101,8 | 0,0 | 1,9 |
| 261 | CAQUETÁ | HOSPITAL DEPARTAMENTAL HOSPITAL MARIA INMACULADA ESE | 100 | 825 | 100,0 | 1.916 | 350 | 2.510 | 89,2 | 2,0 | 79,9 |
| 262 | CAQUETÁ | CORPORACION MEDICA DEL CAQUETÁ | 92 | 30 | 98,7 | 64 | 0 | 70 | 97,0 | 23,3 | |
| 577 | CASANARE | IPS LABORATORIO CLINICO NORA ALVAREZ LTDA | 100 | 195 | 100,0 | 564 | 439 | 1.696 | 59,9 | 1,8 | 15,3 |
| 575 | CASANARE | HOSPITAL REGIONAL DE LA ORINOQUIA E.S.E | 100 | 2.145 | 100,0 | 3.920 | 775 | 6.135 | 87,5 | 0,0 | 0,0 |
| 576 | CASANARE | SOCIEDAD CLINICA CASANARE LTDA | 100 | 273 | 95,9 | 620 | 56 | 727 | 58,5 | 0,0 | 0,0 |
| 268 | CAUCA | CLINICA LA ESTANCIA S.A | 100 | 2.729 | 100,0 | 3.091 | 1.179 | 5.374 | 50,7 | 0,1 | 10,2 |
| 270 | CAUCA | HOSPITAL FRANCISCO DE PAULA SANTANDER E.S.E. NIVEL II | 100 | 242 | 86,2 | 479 | 0 | 479 | 84,9 | 0,0 | |
| 267 | CAUCA | HOSPITAL UNIVERSITARIO SAN JOSE DE POPAYAN E.S.E. | 100 | 1.845 | 96,0 | 3.751 | 608 | 7.382 | 39,6 | 0,1 | 12,1 |
| 269 | CAUCA | CLINICA SANTA GRACIA - DUMIAN MEDICAL S.A.S | 83 | 402 | 100,0 | 876 | 343 | 1.509 | 43,7 | 0,1 | 0,0 |
| 266 | CAUCA | HOSPITAL SUSANA LOPEZ DE VALENCIA E.S.E | 100 | 798 | 100,0 | 1.079 | 126 | 1.441 | 91,1 | 1,6 | 46,4 |
| 274 | CESAR | CLINICA ERASMO LTDA | 100 | 282 | 97,0 | 812 | 111 | 1.365 | 55,0 | 1,2 | 0,0 |
| 749 | CESAR | CLINICA DEL CESAR S.A. | 100 | 929 | 100,0 | 2.308 | 805 | 3.522 | 60,7 | 0,1 | 0,0 |
| 277 | CESAR | CLINICA VALLEDUPAR | 100 | 607 | 98,7 | 1.197 | 380 | 2.211 | 31,5 | 0,0 | 0,0 |
| 276 | CESAR | HOSPITAL ROSARIO PUMAREJO DE LOPEZ | 100 | 772 | 98,7 | 2.866 | 273 | 3.472 | 69,1 | 0,7 | 2,8 |
| 286 | CESAR | CLINICA DE ESPECIALISTAS MARIA AUXILIADORA S.A.S. | 100 | 36 | 100,0 | 104 | 0 | 104 | 24,6 | 0,0 | |
| 288 | CESAR | CLINICA MEDICA DE AGUACHICA LTDA | 100 | 39 | 100,0 | 75 | 0 | 75 | 26,6 | 0,0 | |
| 974 | CESAR | ING CLINICA ARENAS | 58 | 176 | 97,8 | 510 | 351 | 1.209 | 71,8 | 0,8 | 0,6 |
| 272 | CESAR | CLINICA SANTA ISABEL L.D. | 100 | 437 | 93,2 | 1.281 | 849 | 2.732 | 68,0 | 0,1 | 0,4 |
| 273 | CESAR | CLINICA BUENOS AIRES | 100 | 302 | 85,8 | 781 | 112 | 1.601 | 35,5 | 0,1 | 1,0 |
| 283 | CESAR | CLINICA DE FRACTURAS VALLEDUPAR S.A.S | 100 | 20 | 100,0 | 39 | 0 | 39 | 90,7 | 4,7 | |
| 290 | CESAR | CLINICA REGIONAL DE ESPECIALISTAS SINAIS VITAIS SAS | 100 | 537 | 98,1 | 1.012 | 526 | 2.077 | 59,7 | 0,7 | 8,7 |
| 287 | CESAR | HOSPITAL REGIONAL DE | 100 | 283 | 81,8 | 586 | 0 | 586 | 61,2 | 1,4 | |

| Cód. | DPTO | NOM_SERVICIO | %NOTIF. | Ptes. Tx | % SATIS | GR Transf | PQ Trans | Hcptes. Tx | %T/C | %Venc GR | %Ven c PQ |
|------|---------|--|---------|-------------|---------------|--------------|-------------|---------------|--------|-------------|-----------------|
| | | AGUACHICA JOSE DAVID PADILLA VILLAFANE E.S.E. | | | | | | | | | |
| 278 | CESAR | CLINICA MEDICOS SA | 100 | 922 | 97,4 | 1.863 | 1.031 | 4.035 | 63,1 | 0,0 | 0,0 |
| 282 | CESAR | NUEVA CLINICA DE SANTO TOMAS S.A.S. | 100 | 456 | 100,0 | 800 | 155 | 1.116 | 66,2 | 0,0 | 0,0 |
| 280 | CESAR | INSTITUTO CARDIOVASCULA R DEL CESAR S.A | 100 | 611 | 98,3 | 1.446 | 267 | 2.096 | 49,3 | 0,0 | 4,8 |
| 281 | CESAR | UNIDAD PEDIATRICA SIMON BOLIVAR IPS S.A.S | 100 | 484 | 100,0 | 951 | 325 | 1.946 | 71,2 | 0,0 | 0,0 |
| 284 | CESAR | CLINICA ARENAS VALLEDUPAR S.A.S | 67 | 221 | 90,9 | 628 | 390 | 1.899 | 61,9 | 0,3 | 0,0 |
| 271 | CESAR | CLINICA INTEGRAL DE EMERGENCIAS LAURA DANIELA S.A | 100 | 1.280 | 94,2 | 2.700 | 1.123 | 4.672 | 60,6 | 0,1 | 1,1 |
| 279 | CESAR | CLINICA ALTA COMPLEJIDAD DEL CARIBE | 100 | 1.593 | 97,1 | 4.470 | 1.032 | 7.676 | 50,9 | 0,0 | 0,0 |
| 342 | CHOCÓ | FUNDACION UNIONVIDA QUIBDO | 75 | 125 | 103,7 | 285 | 0 | 285 | 131,3 | 10,3 | 100,0 |
| 945 | CHOCÓ | Nueva Empresa Social del Estado Hospital Departamental San Francisco de Asis | 100 | 1.017 | 69,2 | 1.944 | 13 | 2.116 | 100,3 | 1,9 | 50,0 |
| 723 | CHOCÓ | HEMO PACIFICO S.A.S. | 100 | 500 | 100,0 | 1.298 | 31 | 1.402 | 83,5 | 1,0 | 0,0 |
| 921 | CHOCÓ | Unidad de Cuidados Intensivos y Coronarios SAS | 100 | 96 | 100,0 | 222 | 83 | 350 | 94,1 | 1,0 | 0,0 |
| 341 | CHOCÓ | CLINICA VIDA I.P.S S.A.S. | 100 | 87 | 91,6 | 176 | 75 | 330 | 100,0 | 0,0 | 13,0 |
| 299 | CÓRDOBA | IMAT ONCOMEDICA S.A | 100 | 5.443 | 99,5 | 7.651 | 3.841 | 12.990 | 99,8 | 0,1 | 0,5 |
| 308 | CÓRDOBA | HOSPITAL SAN JUAN DE SAHAGUN E.S.E. | 100 | 340 | No reporta | 529 | 0 | 529 | 83,8 | | |
| 303 | CÓRDOBA | HOSPITAL SAN DIEGO DE CERETE E.S.E. | 100 | 431 | 97,7 | 525 | 0 | 525 | 106,5 | 4,2 | |
| 304 | CÓRDOBA | HOSPITAL SAN VICENTE DE PAUL DE LORICA E.S.E. | 100 | 563 | 100,0 | 1.092 | 272 | 1.537 | 95,9 | 0,1 | 0,0 |
| 292 | CÓRDOBA | FUNDACION AMIGOS DE LA SALUD | 100 | 1.638 | 98,8 | 3.576 | 822 | 5.080 | 63,7 | 0,0 | 3,4 |
| 306 | CÓRDOBA | CLINICA REGIONAL DEL SAN JORGE I.P.S. S.A | 8 | 8 | 100,0 | 16 | 0 | 16 | 100,0 | 0,0 | |
| 874 | CÓRDOBA | CLINICA SAN SEBASTIAN I.P.S. | 58 | 33 | 100,0 | 63 | 6 | 69 | 1260,0 | 0,0 | 0,0 |
| 293 | CÓRDOBA | CLINICA ZAYMA LTDA | 100 | 944 | 100,0 | 1.960 | 306 | 2.481 | 97,2 | 0,0 | 0,7 |
| 296 | CÓRDOBA | CLINICA MONTERIA S.A. | 100 | 1.442 | 95,9 | 1.927 | 746 | 3.215 | 181,1 | 2,7 | 0,0 |
| 301 | CÓRDOBA | CLINICA LA ESPERANZA MONTERIA | 100 | 996 | 100,0 | 2.173 | 891 | 3.547 | 96,4 | 0,0 | 3,0 |
| 297 | CÓRDOBA | SOCIEDAD CORDOBESA DE | 100 | 155 | 100,0 | 336 | 448 | 1.082 | 67,9 | 0,0 | 0,0 |

| Cód. | DPTO | NOM_SERVICIO | %NOTIF. | Ptes. Tx | % SATIS | GR Transf | PQ Trans | Hcptes. Tx | %T/C | %Venc GR | %Ven c PQ |
|------|--------------|--|---------|-------------|---------------|--------------|-------------|---------------|-------|-------------|-----------------|
| | | CIRUGIA VASCULAR S.A.S | | | | | | | | | |
| 298 | CÓRDOBA | CLINICA DE TRAUMAS Y FRACTURAS ULISES HERRERA SANCHEZ - ESPECIALISTA ASOCIADOS | 100 | 216 | 100,0 | 707 | 183 | 1.071 | 355,3 | 0,0 | 0,0 |
| 307 | CÓRDOBA | CINICA SAHAGUN IPS S.A | 42 | 32 | 100,0 | 31 | 0 | 33 | 93,9 | 0,0 | |
| 747 | CÓRDOBA | FUNDACION CLINICA DEL RIO | 100 | 628 | 100,0 | 1.291 | 489 | 2.196 | 95,2 | 0,1 | 0,0 |
| 294 | CÓRDOBA | HOSPITAL SAN JERONIMO DE MONTERIA E.S.E. | 100 | 1.545 | No reporta | 3.096 | 882 | 4.358 | 79,8 | | |
| 295 | CÓRDOBA | CLINICA MATERNO INFANTIL CASA DEL NIÑO SEDE PRINCIPAL | 100 | 674 | 100,0 | 1.059 | 87 | 1.382 | 69,1 | 0,1 | 0,0 |
| 300 | CÓRDOBA | CLINICA CENTRAL O.H.L. LTDA | 100 | 520 | 99,9 | 1.032 | 508 | 1.951 | 96,2 | 0,0 | 0,0 |
| 316 | CUNDINAMARCA | CLINICA SANTA ANA LTDA | 100 | 33 | 100,9 | 92 | 20 | 122 | 97,9 | 0,0 | 6,7 |
| 317 | CUNDINAMARCA | MEDIFACA IPS S.A.S | 92 | 298 | 96,9 | 797 | 458 | 1.521 | 60,5 | 0,0 | 2,4 |
| 339 | CUNDINAMARCA | HOSPITAL UNIVERSITARIO DE LA SAMARITANA UNIDAD FUNCIONAL ZIQUAIRA E.S.E. | 100 | 249 | 99,7 | 617 | 206 | 866 | 54,0 | 4,1 | 11,9 |
| 319 | CUNDINAMARCA | HOSPITAL SAN RAFAEL DE FUSAGASUGA E.S.E. | 100 | 620 | 100,0 | 1.532 | 247 | 2.050 | 49,7 | 0,0 | 0,0 |
| 338 | CUNDINAMARCA | IPS ARCASALUD SAS | 100 | 272 | 98,2 | 621 | 1.545 | 2.297 | 61,3 | 5,7 | 6,9 |
| 923 | CUNDINAMARCA | SEDE ZIQUAIRA COLCAN | 100 | 165 | 101,4 | 427 | 162 | 799 | 76,3 | 4,4 | 6,3 |
| 314 | CUNDINAMARCA | HOSPITAL SAN MARTIN DE PORRES DE CHOCONTA E.S.E. | 83 | 8 | 100,0 | 27 | 0 | 27 | 100,0 | 0,0 | |
| 331 | CUNDINAMARCA | HOSPITAL MARIO GAITAN YANGUAS DE SOACHA E.S.E. | 100 | 310 | 31,0 | 685 | 37 | 799 | 77,8 | 0,5 | 0,0 |
| 332 | CUNDINAMARCA | HOSPITAL CARDIOVASCULA R DEL NIÑO DE CUNDINAMARCA | 100 | 1.742 | 100,0 | 4.278 | 1.665 | 9.208 | 48,7 | 0,0 | 0,0 |
| 333 | CUNDINAMARCA | HOSPITAL EL SALVADOR DE UBATE E.S.E. | 100 | 112 | 100,0 | 267 | 10 | 388 | 100,0 | 0,0 | 0,0 |
| 311 | CUNDINAMARCA | HOSPITAL SAN ANTONIO DE CHIA E.S.E. | 100 | 22 | 100,0 | 54 | 0 | 54 | 48,2 | 0,0 | |
| 320 | CUNDINAMARCA | SOCIEDAD MEDICO QUIRURGICA NUESTRA SEÑORA DE BELEN DE FUSAGASUGA LTDA | 100 | 298 | 99,3 | 739 | 292 | 1.237 | 69,8 | 1,3 | 21,2 |
| 310 | CUNDINAMARCA | HOSPITAL SAN RAFAEL DE CAQUEZA E.S.E. | 100 | 117 | 100,0 | 308 | 0 | 308 | 68,9 | 0,0 | |

| Cód. | DPTO | NOM_SERVICIO | %NOTIF. | Ptes. Tx | % SATIS | GR Transf | PQ Trans | Hcptes. Tx | %T/C | %Venc GR | %Ven c PQ |
|------|--------------|--|---------|-------------|------------|--------------|-------------|---------------|-------|-------------|-----------------|
| 312 | CUNDINAMARCA | CLINICA UNIVERSIDAD DE LA SABANA | 100 | 800 | 96,7 | 1.850 | 237 | 2.665 | 89,2 | 0,0 | 0,0 |
| 313 | CUNDINAMARCA | CLINICA CHIA S.A | 100 | 372 | 99,8 | 689 | 89 | 1.012 | 76,0 | 2,1 | 0,0 |
| 326 | CUNDINAMARCA | HOSPITAL PEDRO LEON ALVAREZ DIAZ E.S.E. | 100 | 225 | 100,0 | 501 | 0 | 517 | 52,5 | 0,8 | |
| 322 | CUNDINAMARCA | SOCIEDAD DE ESPECIALISTAS DE GIRARDOT | 83 | 45 | 97,8 | 182 | 0 | 182 | 53,7 | 3,9 | |
| 324 | CUNDINAMARCA | CLINICA SAN RAFAEL DUMIAN GIRARDOT | 100 | 934 | 100,0 | 1.635 | 44 | 1.803 | 88,9 | 0,5 | 21,6 |
| 325 | CUNDINAMARCA | HOSPITAL SAN JOSE DE GUADUAS E.S.E. | 92 | 0 | 0,0 | 0 | 0 | 0 | | | |
| 328 | CUNDINAMARCA | HOSPITAL SAN RAFAEL DE PACHO E.S.E. | 100 | 133 | 100,0 | 339 | 63 | 517 | 42,7 | 0,3 | 0,0 |
| 329 | CUNDINAMARCA | UNIDAD MEDICO QUIRURGICO SAN LUIS | 83 | 0 | 0,0 | 0 | 0 | 0 | | | |
| 330 | CUNDINAMARCA | SAN LUIS MEDICAL CENTER | 75 | 95 | 100,0 | 182 | 18 | 236 | 119,0 | 0,0 | 0,0 |
| 806 | CUNDINAMARCA | E.S.E Hospital San Rafael | 100 | 883 | 100,0 | 2.126 | 688 | 3.378 | 47,2 | 0,0 | 7,4 |
| 981 | CUNDINAMARCA | CLINICA DE MARLY JORGE CAVELIER GAVIRIA SAS | 50 | 55 | 100,0 | 138 | 31 | 286 | 63,6 | 0,0 | 0,0 |
| 926 | CUNDINAMARCA | Clínica Colsubsidio Girardot | 100 | 297 | 83,2 | 672 | 98 | 894 | 95,9 | 0,0 | 23,6 |
| 985 | CUNDINAMARCA | JUNICAL MEDICAL S.A.S. | 33 | 68 | 85,0 | 190 | 22 | 298 | 90,5 | 0,0 | 38,9 |
| 321 | CUNDINAMARCA | HOSPITAL SAN FRANCISCO DE GACHETA E.S.E. | 100 | 37 | 91,7 | 81 | 0 | 81 | 86,2 | 5,2 | |
| 323 | CUNDINAMARCA | NUEVA CLINICA SAN SEBASTIAN GIRARDOT | 42 | 179 | 92,4 | 698 | 280 | 1.382 | 74,3 | 0,0 | 24,0 |
| 927 | GUAINÍA | Hospital Manuel Elkin Patarroyo IPS SAS | 100 | 122 | 100,0 | 240 | 0 | 269 | 75,2 | 5,0 | |
| 589 | GUAVIARE | HOSPITAL SAN JOSE DEL GUAVIARE E.S.E. | 100 | 299 | 96,6 | 726 | 52 | 853 | 61,4 | 1,1 | 12,5 |
| 352 | HUILA | CENTRO ESPECIALIZADO DE UROLOGIA S.A.S | 50 | 23 | 96,9 | 87 | 0 | 97 | 6,9 | 0,0 | |
| 354 | HUILA | SAN VICENTE DE PAUL DE GARZON E.S.E. | 92 | 469 | 100,0 | 1.033 | 27 | 1.332 | 93,1 | 0,0 | 0,0 |
| 348 | HUILA | SOCIEDAD CLINICA EMCOSALUD S.A. | 100 | 641 | 100,0 | 1.383 | 153 | 1.970 | 71,1 | 0,0 | 0,0 |
| 356 | HUILA | HOSPITAL DEPARTAMENTAL SAN ANTONIO DE PITALITO E.S.E. | 100 | 965 | 100,0 | 2.030 | 500 | 2.859 | 41,6 | 16,7 | |
| 350 | HUILA | CLINICA UROS S.A | 100 | 2.629 | 89,0 | 5.682 | 2.158 | 11.078 | 52,3 | 0,0 | 11,4 |
| 351 | HUILA | CLÍNICA BELO HORIZONTE S.A.S | 100 | 158 | 94,2 | 406 | 17 | 581 | 99,3 | 5,7 | 44,4 |
| 347 | HUILA | CLINICA MEDILASER S.A. NEIVA | 92 | 4.773 | 87,2 | 3.533 | 590 | 4.887 | 30,7 | 0,4 | 35,8 |
| 750 | HUILA | CLINICA DE FRACTURAS Y ORTOPEDIA LTDA | 100 | 19 | 100,0 | 42 | 0 | 42 | 100,0 | 9,5 | |

| Cód. | DPTO | NOM_SERVICIO | %NOTIF. | Ptes. Tx | % SATIS | GR Transf | PQ Trans | Hcptes. Tx | %T/C | %Venc GR | %Ven c PQ |
|------|------------|---|---------|-------------|------------|--------------|-------------|---------------|-------|-------------|-----------------|
| 353 | HUILA | CLINICA COVEN | 100 | 202 | 100,0 | 479 | 85 | 612 | 57,9 | 0,0 | 0,0 |
| 349 | HUILA | HOSPITAL UNIVERSITARIO HERNANDO MONCALEANO PERDOMO DE NEIVA E.S.E. | 100 | 1.443 | 91,8 | 6.998 | 2.596 | 11.591 | 85,8 | 1,0 | 22,0 |
| 357 | HUILA | CLINICA REINA ISABEL S.A.S | 58 | 92 | 97,7 | 98 | 0 | 98 | 64,9 | 14,6 | |
| 355 | HUILA | HOSPITAL DEPARTAMENTAL SAN ANTONIO DE PADUA E.S.E. | 75 | 147 | 98,8 | 379 | 0 | 409 | 53,8 | 3,6 | |
| 366 | LA GUAJIRA | CLINICA DE ESPECIALISTAS GUAJIRA LTDA | 33 | 5 | 77,8 | 12 | 0 | 12 | 31,6 | 0,0 | |
| 360 | LA GUAJIRA | SOCIEDAD MEDICA CLINICA RIOHACHA S.A.S | 25 | 4 | 100,0 | 11 | 0 | 11 | 100,0 | 0,0 | |
| 362 | LA GUAJIRA | ANASHIWAYA | 100 | 136 | 88,6 | 234 | 0 | 234 | 52,2 | 6,1 | |
| 358 | LA GUAJIRA | CLINICA CEDES LTDA | 100 | 556 | 98,0 | 1.125 | 57 | 1.892 | 100,1 | 1,2 | 0,0 |
| 364 | LA GUAJIRA | HOSPITAL SAN JOSE DE MAICAO E.S.E. | 100 | 831 | 96,0 | 1.667 | 428 | 2.488 | 61,3 | 0,2 | 13,3 |
| 709 | LA GUAJIRA | GYO MEDICAL I.P.S. | 100 | 179 | 100,0 | 364 | 300 | 907 | 100,3 | 0,0 | 0,0 |
| 363 | LA GUAJIRA | SOCIEDAD MEDICA CLINICA MAICAO LTDA | 100 | 712 | 100,0 | 1.423 | 215 | 2.457 | 49,8 | 0,4 | 7,8 |
| 368 | LA GUAJIRA | HOSPITAL SAN RAFAEL E.S.E. | 100 | 730 | 99,3 | 1.101 | 98 | 1.317 | 102,7 | 1,4 | 0,0 |
| 369 | LA GUAJIRA | CLINICA SAN JUAN BAUTISTA | 100 | 740 | 98,6 | 1.647 | 578 | 2.953 | 85,2 | 1,0 | 1,3 |
| 359 | LA GUAJIRA | HOSPITAL NUESTRA SEÑORA DE LOS REMEDIOS E.S.E. | 100 | 227 | 100,0 | 481 | 0 | 487 | 55,2 | 0,9 | |
| 365 | LA GUAJIRA | ASOCIACION DE CABILDOS Y/O AUTORIDADES TRADICIONALES DE LA GUAJIRA | 100 | 209 | 100,0 | 414 | 0 | 451 | 47,8 | 4,0 | |
| 367 | LA GUAJIRA | CLINICA SOMEDA | 100 | 7 | 100,0 | 140 | 32 | 195 | 18,2 | 0,6 | 0,0 |
| 361 | LA GUAJIRA | UNIDAD DE CUIDADOS INTENSIVOS RENACER LTDA | 100 | 259 | 98,3 | 1.164 | 151 | 1.591 | 44,1 | 0,1 | 9,1 |
| 370 | LA GUAJIRA | UNIDAD MATERNO INFANTIL TALAPUIN S.A.S. | 100 | 143 | 100,0 | 280 | 0 | 324 | 132,1 | 4,7 | |
| 376 | MAGDALENA | HOSPITAL UNIVERSITARIO FERNANDO TROCONIS | 100 | 631 | 95,8 | 2.049 | 418 | 2.739 | 20,2 | 0,6 | 19,3 |
| 389 | MAGDALENA | HOSPITAL SAN RAFAEL E.S.E. | 58 | 154 | 99,8 | 290 | 0 | 290 | 23,0 | 1,0 | |
| 391 | MAGDALENA | CLINITRAUMA | 8 | 0 | 0,0 | 0 | 0 | 0 | | | |
| 388 | MAGDALENA | PREVENCION Y SALUD IPS LIMITADA | 33 | 46 | 94,0 | 81 | 4 | 90 | 89,0 | 0,0 | 0,0 |
| 379 | MAGDALENA | CLINICA BAHIA | 100 | 348 | 84,9 | 1.061 | 65 | 1.485 | 40,2 | 0,3 | 0,0 |
| 394 | MAGDALENA | HOSPITAL FRAY LUIS DE LEON E.S.E. | 8 | 9 | 54,6 | 15 | 0 | 15 | 107,1 | 0,0 | |
| 838 | MAGDALENA | PERFECT BODY MEDICAL CENTER | 100 | 31 | 99,2 | 102 | 34 | 208 | 33,2 | 0,0 | 0,0 |

| Cód. | DPTO | NOM_SERVICIO | %NOTIF. | Ptes. Tx | % SATIS | GR Transf | PQ Trans | Hcptes. Tx | %T/C | %Venc GR | %Ven c PQ |
|------|-----------|---|---------|-------------|------------|--------------|-------------|---------------|-------|-------------|-----------------|
| 373 | MAGDALENA | CLINICA LA MILAGROSA S.A | 100 | 891 | 119,6 | 1.555 | 354 | 2.090 | 33,4 | 0,0 | 30,1 |
| 384 | MAGDALENA | FUNDACION POLICLINICA CIENAGA | 100 | 766 | 100,0 | 1.776 | 52 | 2.299 | 80,1 | 0,0 | 33,3 |
| 372 | MAGDALENA | CLINICA DE LA MUJER S.A. | 100 | 152 | 100,0 | 314 | 14 | 393 | 24,7 | 0,0 | 0,0 |
| 374 | MAGDALENA | COMPANIA COLOMBIANA DE SALUD COLSALUD S.A. | 100 | 1.058 | 100,0 | 2.655 | 331 | 3.434 | 47,9 | 0,9 | 44,2 |
| 381 | MAGDALENA | LABORATORIO REY FALS | 50 | 162 | 100,0 | 230 | 23 | 306 | 53,1 | 2,0 | 36,4 |
| 390 | MAGDALENA | SOCIEDAD INTEGRAL DE ESPECIALISTAS SANTA TERESA SAS | 8 | 0 | 0,0 | 0 | 0 | 0 | | | |
| 991 | MAGDALENA | Clinica Avidanti Santa Marta | 17 | 5 | 100,0 | 9 | 0 | 9 | 100,0 | 0,0 | |
| 393 | MAGDALENA | HOSPITAL SANTANDER HERRERA DE PIVIJAY E.S.E. | 100 | 174 | 99,5 | 195 | 0 | 195 | 80,2 | 15,2 | |
| 375 | MAGDALENA | SOCIEDAD MEDICA DE SANTA MARTA LTDA. CLINICA PRADO | 83 | 408 | 96,6 | 792 | 211 | 1.082 | 48,9 | 1,0 | 3,1 |
| 387 | MAGDALENA | HOSPITAL LA CANDELARIA E.S.E. | 83 | 99 | 100,0 | 175 | 0 | 175 | 83,3 | 0,0 | |
| 401 | META | CLINICA CARDIOVASCULAR | 100 | 222 | 100,0 | 695 | 371 | 1.675 | 68,5 | 0,7 | 23,0 |
| 402 | META | CENTRO HOSPITALARIO DEL META S.A.S | 100 | 244 | 96,9 | 645 | 27 | 854 | 71,0 | 0,2 | 0,0 |
| 404 | META | HOSPITAL DEPARTAMENTAL DE GRANADA E.S.E. | 100 | 960 | 89,2 | 3.785 | 183 | 4.927 | 83,1 | 0,2 | 14,0 |
| 751 | META | INVERSIONES CLINICA DEL META S.A. | 100 | 1.315 | 98,7 | 2.542 | 646 | 3.970 | 87,2 | 0,1 | 2,5 |
| 396 | META | CLINICA CENTAUROS I.P.S. | 100 | 605 | 97,8 | 1.276 | 224 | 1.773 | 54,3 | 0,3 | 3,5 |
| 752 | META | CLINICA SANAR S.A.S | 92 | 1 | 100,0 | 2 | 0 | 2 | 100,0 | 0,0 | |
| 398 | META | HOSPITAL DEPARTAMENTAL DE VILLAVICENCIO E.S.E. | 100 | 2.088 | 100,0 | 4.751 | 2.123 | 8.349 | 37,0 | 0,2 | 3,0 |
| 400 | META | CORPORACIÓN CLÍNICA | 100 | 1.143 | 96,4 | 2.607 | 467 | 3.707 | 54,5 | 0,0 | 0,0 |
| 753 | META | DISPENSARIO MEDICO ORIENTE | 100 | 24 | 100,0 | 92 | 0 | 92 | 59,4 | 0,0 | |
| 410 | NARIÑO | UNIDAD CARDIOQUIRURGICA DE NARIÑO LTDA | 100 | 161 | 100,1 | 505 | 634 | 1.460 | 35,0 | 0,0 | 13,7 |
| 412 | NARIÑO | HOSPITAL UNIVERSITARIO DEPARTAMENTAL DE NARIÑO | 100 | 1.834 | 104,6 | 5.152 | 2.779 | 9.367 | 93,8 | 0,2 | 10,8 |
| 407 | NARIÑO | SALUDCOOP CLINICA LOS ANDES S.A. | 100 | 343 | 100,0 | 679 | 106 | 1.171 | 88,4 | 1,5 | 10,7 |
| 408 | NARIÑO | FUNDACION HOSPITAL SAN PEDRO | 100 | 1.984 | 100,0 | 4.798 | 2.654 | 8.684 | 86,0 | 0,0 | 0,0 |

| Cód. | DPTO | NOM_SERVICIO | %NOTIF. | Ptes. Tx | % SATIS | GR Transf | PQ Trans | Hcptes. Tx | %T/C | %Venc GR | %Ven c PQ |
|------|-----------------------|---|---------|-------------|------------|--------------|-------------|---------------|-------|-------------|-----------------|
| 406 | NARIÑO | HOSPITAL INFANTIL LOS ANGELES | 100 | 701 | 97,2 | 1.071 | 1.744 | 3.360 | 100,2 | 0,1 | 26,5 |
| 414 | NARIÑO | LABORATORIO CLINICO Y DE ESPECIALIDADES SAS | 100 | 317 | 100,0 | 980 | 1.424 | 2.805 | 56,5 | 0,3 | 1,9 |
| 418 | NARIÑO | SOCIEDAD LAS LAJAS S.A.S | 100 | 119 | 95,5 | 252 | 12 | 389 | 48,8 | 3,5 | 0,0 |
| 839 | NARIÑO | CENTRO DE CUIDADOS CARDIONEUROVA SCULARES PABÓN S.A.S | 100 | 581 | 100,0 | 1.462 | 168 | 2.342 | 59,2 | 0,0 | 20,5 |
| 409 | NARIÑO | PROFESIONALES DE LA SALUD S.A. - PROINSALUD S.A. | 100 | 358 | 95,0 | 701 | 269 | 1.228 | 39,5 | 0,7 | 30,3 |
| 953 | NARIÑO | HOSPITAL SAN JOSE | 100 | 25 | 99,3 | 53 | 0 | 63 | 47,3 | 0,0 | |
| 417 | NARIÑO | HOSPITAL CIVIL DE IPIALES E.S.E. | 100 | 642 | 97,7 | 1.442 | 160 | 2.551 | 64,3 | 0,3 | 0,0 |
| 420 | NARIÑO | HOSPITAL SAN ANDRES DE TUMACO E.S.E. | 100 | 432 | 97,6 | 875 | 0 | 918 | 100,7 | 3,1 | |
| 938 | NARIÑO | Laboratorio de Especialidades CLINIZAD Sede CORPOSALUD | 100 | 443 | 97,5 | 873 | 160 | 1.451 | 18,9 | 0,0 | 0,8 |
| 415 | NARIÑO | CLINICA HISPANOAMERICA S.A.S. | 100 | 335 | 100,0 | 637 | 102 | 800 | 104,3 | 0,6 | 19,8 |
| 405 | NARIÑO | CLINICA NUESTRA SEÑORA DE FATIMA | 100 | 228 | 97,4 | 533 | 114 | 795 | 59,3 | 0,0 | 0,0 |
| 419 | NARIÑO | HOSPITAL EDUARDO SANTOS E.S.E. | 100 | 114 | 100,0 | 280 | 0 | 280 | 64,2 | 3,4 | |
| 427 | NORTE DE SANTANDER | CLINICA SANTA ANA S.A. - CUCUTA | 100 | 292 | 98,8 | 2.691 | 980 | 4.756 | 114,7 | 0,0 | 0,4 |
| 439 | NORTE DE SANTANDER | HOSPITAL EMIRO QUINTERO CAÑIZARES E.S.E. | 100 | 922 | 100,0 | 1.903 | 170 | 2.354 | 46,0 | 0,0 | 0,0 |
| 430 | NORTE DE SANTANDER | CLINICA NORTE S.A. | 100 | 165 | 100,0 | 437 | 253 | 1.048 | 70,9 | 0,0 | 2,6 |
| 438 | NORTE DE SANTANDER | CENTRO MEDICO LA SAMARITANA LTDA | 100 | 59 | 100,0 | 110 | 0 | 110 | 100,0 | 0,0 | |
| 442 | NORTE DE SANTANDER | HOSPITAL SAN JUAN DE DIOS DE PAMPLONA | 92 | 129 | 93,0 | 340 | 0 | 340 | 84,0 | 0,0 | |
| 437 | NORTE DE SANTANDER | CLINICA MEDICAL DUARTE | 100 | 2.090 | 91,9 | 5.056 | 2.795 | 10.687 | 89,5 | 0,2 | 7,1 |
| 424 | NORTE DE SANTANDER | HOSPITAL UNIVERSITARIO ERASMO MEOZ E.S.E. | 100 | 2.705 | 93,1 | 5.380 | 2.069 | 8.860 | 100,4 | 0,0 | 0,0 |
| 431 | NORTE DE SANTANDER | CLINICA LOS ANDES LTDA. | 100 | 54 | 100,0 | 118 | 0 | 120 | 65,6 | 0,0 | |
| 434 | NORTE DE SANTANDER | UNIDAD HEMATOLOGICA ESPECIALIZADA IPS S.A.S | 100 | 453 | 100,0 | 918 | 292 | 1.306 | 104,6 | 0,0 | 0,0 |
| 426 | NORTE DE SANTANDER | CLINICA SAN JOSE DE CUCUTA S.A | 100 | 1.409 | 100,0 | 3.798 | 1.362 | 7.396 | 47,0 | 1,0 | 32,8 |
| 433 | NORTE DE SANTANDER | CLINICA MEDICO QUIRURGICA | 100 | 516 | 100,0 | 1.285 | 508 | 2.050 | 81,4 | 0,4 | 0,0 |
| 440 | NORTE DE SANTANDER | CLINICA Y DROGUERIA N. S. DE TORCOROMA | 50 | 5 | 100,0 | 11 | 0 | 11 | 137,5 | 0,0 | |

| Cód. | DPTO | NOM_SERVICIO | %NOTIF. | Ptes. Tx | % SATIS | GR Transf | PQ Trans | Hcptes. Tx | %T/C | %Venc GR | %Ven c PQ |
|------|------------|--|---------|-------------|------------|--------------|-------------|---------------|-------|-------------|-----------------|
| 582 | PUTUMAYO | HOSPITAL MARIA ANGELINES E.S.E | 58 | 11 | 100,0 | 17 | 0 | 17 | 100,0 | 37,5 | |
| 578 | PUTUMAYO | HOSPITAL JOSE MARIA HERNANDEZ E.S.E. | 100 | 400 | 100,0 | 910 | 0 | 960 | 58,9 | 1,7 | |
| 580 | PUTUMAYO | HOSPITAL PIO XII E.S.E | 33 | 12 | 100,0 | 21 | 0 | 21 | 100,0 | 8,7 | |
| 980 | PUTUMAYO | CLINICA PUTUMAYO | 58 | 69 | 97,8 | 151 | 0 | 151 | 97,4 | 9,5 | |
| 581 | PUTUMAYO | E.S.E HOSPITAL LOCAL PUERTO ASIS | 25 | 17 | 62,5 | 30 | 0 | 30 | 96,8 | 0,0 | |
| 583 | PUTUMAYO | HOSPITAL SAGRADO CORAZON DE JESUS E.S.E | 92 | 8 | 100,0 | 12 | 0 | 12 | 100,0 | 66,7 | |
| 579 | PUTUMAYO | CLINICA CREAR VISION | 100 | 31 | 100,0 | 0 | 0 | 0 | 0,0 | 65,0 | |
| 444 | QUINDÍO | HOSPITAL UNIVERSITARIO DEL QUINDIO SJD E.S.E. | 100 | 1.824 | 100,0 | 3.837 | 200 | 4.401 | 99,5 | 0,0 | |
| 445 | QUINDÍO | CLINICA LA SAGRADA FAMILIA | 92 | 711 | 92,4 | 1.661 | 76 | 1.899 | 91,5 | 0,1 | 0,0 |
| 449 | QUINDÍO | HOSPITAL LA MISERICORDIA E.S.E. | 100 | 27 | 100,0 | 44 | 0 | 44 | 97,8 | 8,3 | |
| 447 | QUINDÍO | CLINICA CENTRAL DEL QUINDIO S.A.S | 100 | 702 | 95,1 | 1.263 | 101 | 1.646 | 93,2 | 0,0 | |
| 446 | QUINDÍO | CLINICA DEL CAFE DUMIAN MEDICAL | 100 | 665 | 94,5 | 1.516 | 82 | 1.854 | 84,7 | 0,3 | |
| 450 | RISARALDA | CLINICA COMFAMILIAR | 100 | 1.336 | 99,9 | 2.598 | 673 | 3.834 | 73,0 | 0,1 | 14,8 |
| 458 | RISARALDA | CMS PINARES MEDICA | 100 | 251 | 100,0 | 683 | 63 | 845 | 100,1 | 4,4 | |
| 454 | RISARALDA | HOSPITAL UNIVERSITARIO SAN JORGE E.S.E. | 100 | 2.099 | 100,0 | 4.805 | 1.407 | 8.047 | 76,8 | 0,7 | 6,2 |
| 456 | RISARALDA | I.P.S CLINICA SAN RAFAEL - CUBA | 100 | 78 | 100,0 | 196 | 16 | 222 | 73,7 | 0,0 | 0,0 |
| 452 | RISARALDA | CLINICA LOS ROSALES S.A | 100 | 1.395 | 99,7 | 2.931 | 757 | 5.812 | 90,1 | 2,2 | 35,3 |
| 453 | RISARALDA | CLINICA MARAYA SEDE 2 | 100 | 475 | 95,4 | 2.004 | 566 | 2.774 | 101,4 | 0,2 | |
| 460 | RISARALDA | HOSPITAL SAN PEDRO Y SAN PABLO LA VIRGINIA E.S.E | 100 | 2 | 100,0 | 2 | 0 | 2 | 1,2 | 0,0 | |
| 455 | RISARALDA | LIGA CONTRA EL CANCER SECCIONAL RISARALDA | 100 | 224 | 99,5 | 475 | 91 | 695 | 46,8 | 10,4 | 0,0 |
| 459 | RISARALDA | HOSPITAL SANTA MONICA E.S.E. | 100 | 176 | 100,0 | 332 | 0 | 332 | 86,5 | 0,0 | |
| 457 | RISARALDA | MEGACENTRO DE ALTA COMPLEJIDAD SAN RAFAEL | 100 | 1.682 | 100,0 | 4.532 | 2.385 | 8.468 | 87,5 | 0,5 | 9,1 |
| 934 | SAN ANDRÉS | HOSPITAL DEPARTAMENTAL "CLARENCE LYND NEWBALL MEMORIAL HOSPITAL" | 100 | 281 | 98,7 | 597 | 0 | 667 | 55,1 | 12,4 | 68,4 |
| 584 | SAN ANDRÉS | SERVICIO MEDICO LTDA | 100 | 16 | 100,0 | 35 | 0 | 35 | 85,4 | 61,6 | |
| 475 | SANTANDER | UNIDAD CLINICA LA MAGDALENA S.A.S | 83 | 230 | 94,6 | 321 | 63 | 417 | 39,7 | 0,3 | 0,0 |

| Cód. | DPTO | NOM_SERVICIO | %NOTIF. | Ptes. Tx | % SATIS | GR Transf | PQ Trans | Hcptes. Tx | %T/C | %Venc GR | %Ven c PQ |
|------|-----------|--|---------|-------------|------------|--------------|-------------|---------------|-------|-------------|-----------------|
| 461 | SANTANDER | CLINICA MATERNO INFANTIL SAN LUIS SA | 100 | 1.175 | 100,0 | 2.341 | 1.541 | 5.193 | 72,4 | 0,0 | 0,0 |
| 479 | SANTANDER | FUNDACION CARDIOVASCULA R DE COLOMBIA - INSTITUTO DEL CORAZÓN FLORIDABLANCA | 100 | 1.485 | 100,0 | 4.437 | 1.336 | 8.466 | 49,2 | 0,0 | 0,0 |
| 922 | SANTANDER | SEDE FOSCAL | 100 | 2.640 | 100,0 | 6.940 | 4.114 | 15.062 | 71,7 | 0,0 | 0,0 |
| 482 | SANTANDER | IPS CLINICA GESTIONARBIENE STAR | 100 | 127 | 100,0 | 331 | 99 | 493 | 79,2 | 1,2 | 0,0 |
| 483 | SANTANDER | FUNDACION FOSUNAB | 100 | 876 | 100,0 | 2.138 | 188 | 3.193 | 61,2 | 0,0 | 0,0 |
| 471 | SANTANDER | INSTITUTO DE DIAGNOSTICO MEDICO - BUCARAMANGA LOS COMUNEROS | 100 | 1.757 | 96,1 | 4.253 | 1.516 | 7.368 | 60,0 | 0,0 | 0,3 |
| 480 | SANTANDER | HOSPITAL SAN JUAN DE DIOS DE FLORIDABLANCA E.S.E. | 100 | 202 | 93,1 | 604 | 8 | 635 | 94,1 | 0,0 | 0,0 |
| 485 | SANTANDER | CLINICA PIEDRECUESTA S.A. | 100 | 230 | 100,1 | 544 | 368 | 1.098 | 87,6 | 0,5 | 1,6 |
| 477 | SANTANDER | UNIDAD CLINICA SAN NICOLAS LTDA | 92 | 209 | 100,0 | 474 | 98 | 632 | 30,5 | 0,0 | |
| 487 | SANTANDER | HOSPITAL REGIONAL SAN GIL E.S.E. | 92 | 215 | 92,1 | 716 | 0 | 753 | 65,3 | 0,0 | |
| 488 | SANTANDER | CLINICA SANTA CRUZ DE LA LOMA S.A. | 67 | 47 | 116,6 | 126 | 0 | 142 | 84,6 | 0,0 | |
| 474 | SANTANDER | HOSPITAL REGIONAL DEL MAGDALENA MEDIO E.S.E. | 75 | 998 | 100,0 | 815 | 2 | 978 | 70,7 | 0,0 | 0,0 |
| 910 | SANTANDER | Ecopetrol | 100 | 75 | 100,0 | 199 | 0 | 202 | 48,9 | 0,0 | |
| 484 | SANTANDER | HOSPITAL REGIONAL DE GARCIA ROVIRA E.S.E. | 100 | 61 | 106,8 | 264 | 0 | 313 | 88,0 | 0,0 | 100,0 |
| 490 | SANTANDER | HOSPITAL REGIONAL DE VELEZ E.S.E. | 100 | 117 | 100,0 | 327 | 0 | 347 | 109,7 | 0,7 | |
| 473 | SANTANDER | CLINICA DE URGENCIAS BUCARAMANGA S.A.S | 100 | 1.706 | 100,0 | 3.058 | 1.032 | 5.757 | 71,9 | 0,9 | 0,0 |
| 476 | SANTANDER | CLINICA SAN JOSE S.A.S | 83 | 85 | 99,0 | 237 | 0 | 240 | 93,3 | 0,0 | |
| 489 | SANTANDER | HOSPITAL REGIONAL MANUELA BELTRAN SOCORRO | 100 | 427 | 92,6 | 1.016 | 263 | 1.682 | 72,3 | 0,4 | 5,1 |
| 462 | SANTANDER | HOSPITAL UNIVERSITARIO DE SANTANDER | 100 | 4.056 | 100,0 | 9.188 | 10.231 | 22.669 | 97,2 | 19,3 | 56,9 |
| 472 | SANTANDER | CLINICA REGIONAL DEL ORIENTE | 100 | 71 | 100,0 | 159 | 135 | 294 | 101,9 | 0,0 | 0,0 |
| 486 | SANTANDER | HOSPITAL INTERNACIONAL DE COLOMBIA | 100 | 1.807 | 93,5 | 4.116 | 2.391 | 9.032 | 60,9 | 0,2 | 0,2 |

| Cód. | DPTO | NOM_SERVICIO | %NOTIF. | Ptes. Tx | % SATIS | GR Transf | PQ Trans | Hcptes. Tx | %T/C | %Venc GR | %Ven c PQ |
|------|--------|--|---------|-------------|------------|--------------|-------------|---------------|-------|-------------|-----------------|
| 498 | SUCRE | FUNDACION MARIA REINA | 100 | 266 | 99,9 | 805 | 67 | 1.150 | 41,5 | 4,2 | 31,0 |
| 901 | SUCRE | CLINICA SANTA MARIA SAS | 100 | 3.004 | 100,0 | 4.709 | 1.454 | 7.322 | 20,9 | 0,0 | 0,8 |
| 903 | SUCRE | UCI LAS MERCEDES DE COROZAL | 100 | 80 | 97,4 | 168 | 112 | 325 | 420,0 | 0,0 | 0,0 |
| 500 | SUCRE | CLINICA ESPECIALIZADA LA CONCEPCIÓN S.A.S | 92 | 1.980 | 99,3 | 3.972 | 2.766 | 8.899 | 39,1 | 0,4 | 13,1 |
| 494 | SUCRE | CLINICA LAS PEÑITAS SEDE HOSPITALARIA | 100 | 68 | 85,8 | 149 | 19 | 168 | 47,9 | 0,6 | 0,0 |
| 495 | SUCRE | FUNDACION CLINICA INTEGRAL SINCELEJO | 17 | 21 | 100,0 | 24 | 5 | 29 | 141,2 | 0,0 | 0,0 |
| 492 | SUCRE | HOSPITAL UNIVERSITARIO DE SINCELEJO E.S.E | 100 | 522 | 100,0 | 1.188 | 335 | 1.666 | 43,4 | 0,0 | 0,0 |
| 496 | SUCRE | SOCIEDAD CARDIOVASCULAR DEL CARIBE COLOMBIANO S.A.S | 100 | 268 | 98,3 | 774 | 162 | 1.152 | 82,6 | 1,3 | 1,7 |
| 505 | SUCRE | HOSPITAL REGIONAL II NIVEL DE SAN MARCOS E.S.E. | 100 | 89 | 84,6 | 209 | 0 | 209 | 50,7 | 7,4 | |
| 493 | SUCRE | CLINICA SALUD SOCIAL S.A.S | 100 | 980 | 96,9 | 2.020 | 971 | 4.294 | 24,9 | 0,1 | 0,3 |
| 517 | TOLIMA | HOSPITAL SAN RAFAEL DEL ESPINAL E.S.E | 100 | 831 | 98,3 | 2.314 | 117 | 2.996 | 94,4 | 0,0 | 0,0 |
| 959 | TOLIMA | CLINICA TRAUMANORTE SAS | 42 | 42 | 100,0 | 128 | 6 | 134 | 93,4 | 3,5 | |
| 935 | TOLIMA | CLINICA INTERNACIONAL DE ALTA TECNOLOGIA S.A.S. | 100 | 21 | 100,0 | 36 | 35 | 82 | 90,0 | 8,0 | 0,0 |
| 513 | TOLIMA | CLINICA SHARON Y UCI TOLIMA LTDA. | 50 | 66 | 100,0 | 176 | 1 | 216 | 100,0 | 0,0 | 0,0 |
| 973 | TOLIMA | SHARON MEDICAL GROUP | 50 | 88 | 100,4 | 265 | 63 | 423 | 96,0 | 0,0 | 0,0 |
| 509 | TOLIMA | HOSPITAL FEDERICO LLERAS ACOSTA E.S.E. | 100 | 3.155 | 85,7 | 6.903 | 3.590 | 12.475 | 77,4 | 1,1 | 31,0 |
| 521 | TOLIMA | NUEVO HOSPITAL LA CANDELARIA | 100 | 206 | 89,2 | 436 | 0 | 436 | 52,7 | 3,0 | |
| 646 | TOLIMA | UROCADIZ IPS LTDA | 100 | 11 | 100,0 | 37 | 0 | 37 | 102,8 | 0,0 | |
| 686 | TOLIMA | UNIDAD MATERNO INFANTIL DE TOLIMA | 25 | 7 | 100,0 | 9 | 32 | 47 | 100,0 | 0,0 | 0,0 |
| 510 | TOLIMA | CLINICA TOLIMA S.A. - SOCIEDAD MÉDICOQUIRÚRGICA DEL TOLIMA S.A | 100 | 1.329 | 98,5 | 3.493 | 596 | 4.670 | 63,8 | 0,0 | 0,0 |
| 514 | TOLIMA | CLINICA NUESTRA SEDE IBAGUE | 100 | 713 | 97,6 | 1.905 | 371 | 2.898 | 52,1 | 0,4 | 0,0 |
| 519 | TOLIMA | HOSPITAL REINA SOFÍA DE ESPAÑA E.S.E. | 100 | 30 | 95,2 | 52 | 0 | 52 | 82,5 | 13,0 | |

| Cód. | DPTO | NOM_SERVICIO | %NOTIF. | Ptes. Tx | % SATIS | GR Transf | PQ Trans | Hcptes. Tx | %T/C | %Venc GR | %Ven c PQ |
|------|-----------------|---|---------|-------------|------------|--------------|-------------|---------------|-------|-------------|-----------------|
| 520 | TOLIMA | HOSPITAL REGIONAL ALFONSO JARAMILLO SALAZAR ESE | 100 | 528 | 98,4 | 1.230 | 47 | 1.422 | 50,7 | 0,9 | 0,0 |
| 508 | TOLIMA | MEDICADIZ S.A | 92 | 443 | 99,3 | 1.159 | 215 | 2.008 | 84,4 | 0,4 | 13,6 |
| 518 | TOLIMA | HOSPITAL SAN JUAN DE DIOS HONDA E.S.E. | 100 | 291 | 94,3 | 812 | 0 | 812 | 53,1 | 7,5 | |
| 983 | TOLIMA | CLINICA PREVENCION SALUD IPS IBAGUE | 58 | 37 | 100,0 | 56 | 17 | 79 | 81,2 | 16,2 | 0,0 |
| 506 | TOLIMA | CLINICA ASOTRAUMA S.A.S. | 100 | 233 | 94,3 | 816 | 206 | 1.543 | 75,7 | 0,4 | 6,8 |
| 507 | TOLIMA | CLINICA IBAGUE S.A. | 100 | 168 | 100,0 | 281 | 2 | 283 | 98,6 | 0,0 | |
| 515 | TOLIMA | CLINICA LOS OCOBOS IPS SAS | 67 | 78 | 100,0 | 235 | 0 | 235 | 100,0 | 0,0 | |
| 516 | TOLIMA | HOSPITAL SAN JUAN BAUTISTA E.S.E. | 83 | 187 | 98,3 | 472 | 0 | 514 | 93,5 | 0,0 | |
| 961 | TOLIMA | CLINICA AVIDANTI IBAGUE | 92 | 1.178 | 100,0 | 2.290 | 444 | 3.867 | 49,2 | 0,0 | 0,0 |
| 920 | VALLE DEL CAUCA | LABORATORIO MICROANALISIS INTEGRAL A. ESCOBAR CAMPO & ASOCIADOS | 100 | 1.553 | 99,8 | 2.789 | 57 | 3.554 | 115,3 | 0,0 | |
| 529 | VALLE DEL CAUCA | FUNDACION VALLE DEL LILI | 100 | 6.046 | 99,8 | 11.787 | 3.919 | 24.193 | 52,7 | 2,6 | 2,7 |
| 564 | VALLE DEL CAUCA | CLINICA MARIANGEL DUMIAN MEDICAL | 100 | 1.361 | 94,2 | 3.590 | 129 | 4.342 | 100,0 | 0,3 | |
| 541 | VALLE DEL CAUCA | RECUPERAR S.A. IPS | 58 | 371 | 94,3 | 954 | 85 | 1.178 | 53,1 | 0,6 | |
| 551 | VALLE DEL CAUCA | CLINICA VALLE SALUD | 75 | 49 | 96,7 | 101 | 0 | 101 | 20,0 | 0,0 | |
| 918 | VALLE DEL CAUCA | CLINICA VALLE SALUD SAN FERNANDO S.A.S | 92 | 103 | 86,3 | 306 | 16 | 432 | 27,9 | 0,3 | |
| 558 | VALLE DEL CAUCA | CENTRO MEDICO SALUD VITAL EJE CAFETERO S.A.S - Sede Guadalupe | 8 | 11 | 100,0 | 13 | 0 | 13 | 100,0 | 0,0 | |
| 536 | VALLE DEL CAUCA | HOSPITAL UNIVERSITARIO DEL VALLE EVARISTO GARCIA E.S.E. | 100 | 3.564 | 95,8 | 9.069 | 1.173 | 12.828 | 108,1 | 0,5 | 0,0 |
| 544 | VALLE DEL CAUCA | CENTRO DE ESPECIALISTAS DIAGNOSTICO Y TRATAMIENTO CEDIT LTDA | 100 | 1.224 | 94,3 | 3.202 | 450 | 5.395 | 62,0 | 0,0 | |
| 546 | VALLE DEL CAUCA | CLINICA FARALLONES S.A. | 100 | 1.164 | 82,6 | 2.266 | 326 | 3.564 | 48,8 | 0,3 | |
| 555 | VALLE DEL CAUCA | FUNDACION HOSPITAL SAN JOSE | 100 | 1.153 | 83,8 | 1.839 | 59 | 2.498 | 36,0 | 0,2 | |
| 570 | VALLE DEL CAUCA | CLINICA SAN FRANCISCO S.A. | 100 | 762 | 100,0 | 2.082 | 105 | 2.631 | 93,8 | 0,0 | |
| 914 | VALLE DEL CAUCA | INSTITUTO DE DIAGNOSTICO MEDICO SEDE CLINICA DESA | 100 | 1.313 | 85,8 | 3.405 | 153 | 4.808 | 74,5 | 0,0 | |
| 915 | VALLE DEL CAUCA | INSTITUTO DE DIAGNOSTICO | 100 | 860 | 94,7 | 2.213 | 93 | 3.266 | 67,5 | 0,2 | |

| Cód. | DPTO | NOM_SERVICIO | %NOTIF. | Ptes. Tx | % SATIS | GR Transf | PQ Trans | Hcptes. Tx | %T/C | %Venc GR | %Ven c PQ |
|------|--------------------|--|---------|-------------|------------|--------------|-------------|---------------|-------|-------------|-----------------|
| | | MEDICO S.A DESA -SEDE LA QUINTA | | | | | | | | | |
| 972 | VALLE DEL CAUCA | HOSPITAL LUIS ABLANQUE DE LA PLATA EMPRESA SOCIAL DEL ESTADO | 75 | 138 | 70,1 | 267 | 0 | 267 | 88,4 | 0,0 | |
| 524 | VALLE DEL CAUCA | DIME CLINICA NEUROCARDIOVA SCULAR S.A. | 100 | 267 | 100,0 | 529 | 136 | 1.561 | 34,4 | 0,5 | |
| 534 | VALLE DEL CAUCA | HOSPITAL SAN JUAN DE DIOS DE CALI | 100 | 735 | 99,3 | 1.880 | 23 | 2.135 | 79,3 | 0,8 | 0,0 |
| 919 | VALLE DEL CAUCA | UNIDAD DE SOPORTE HEMATO ONCOLÓGICO | 100 | 157 | 100,0 | 406 | 165 | 588 | 100,0 | 0,0 | 0,0 |
| 909 | VALLE DEL CAUCA | INSTITUTO DE DIAGNOSTICO MEDICO SEDE CLINICA RAFAEL URIBE URIBE CALI MARCA DESA | 100 | 715 | 93,0 | 1.535 | 62 | 1.746 | 87,5 | 0,0 | |
| 522 | VALLE DEL CAUCA | CLINICA AMIGA | 75 | 871 | 95,2 | 1.776 | 280 | 2.687 | 50,1 | 0,3 | |
| 527 | VALLE DEL CAUCA | FUNDACION CLINICA INFANTIL CLUB NOEL | 100 | 308 | 100,0 | 379 | 70 | 895 | 57,3 | 2,9 | |
| 528 | VALLE DEL CAUCA | CLINICA NUESTRA SEÑORA DEL ROSARIO | 100 | 1.247 | 92,9 | 2.643 | 271 | 4.184 | 99,8 | 0,4 | |
| 530 | VALLE DEL CAUCA | CLINICA DEL OCCIDENTE S.A. - CALI | 100 | 2.318 | 100,0 | 5.471 | 1.577 | 8.998 | 48,3 | 0,0 | 0,0 |
| 537 | VALLE DEL CAUCA | HOSPITAL DEPARTAMENTAL MARIO CORREA RENGIFO E.S.E. | 100 | 495 | 100,0 | 1.138 | 20 | 1.464 | 86,9 | 3,3 | 0,0 |
| 538 | VALLE DEL CAUCA | CLINICA REY DAVID | 100 | 1.068 | 100,0 | 2.854 | 334 | 4.057 | 85,1 | 2,2 | |
| 552 | VALLE DEL CAUCA | CLINICA ESENSA | 100 | 676 | 100,6 | 1.045 | 40 | 1.236 | 113,2 | 0,0 | |
| 561 | VALLE DEL CAUCA | IDIME CLINICA NUEVA DE CARTAGO | 100 | 39 | 100,0 | 101 | 0 | 101 | 36,3 | 6,3 | |
| 562 | VALLE DEL CAUCA | CLINICA PALMIRA S.A. | 100 | 442 | 93,0 | 996 | 0 | 996 | 38,0 | 1,3 | |
| 571 | VALLE DEL CAUCA | HOSPITAL DEPARTAMENTAL SAN RAFAEL E.S.E. | 67 | 2 | 100,0 | 16 | 0 | 16 | 100,0 | 0,0 | |
| 697 | VALLE DEL CAUCA | CLINICA CRISTO REY CALI S.A.S. | 100 | 925 | 86,9 | 1.909 | 138 | 3.291 | 50,2 | 0,9 | |
| 523 | VALLE DEL CAUCA | IPS CLINICA COMFANDI CARTAGO | 100 | 145 | 96,5 | 269 | 0 | 269 | 94,7 | 1,8 | |
| 525 | VALLE DEL CAUCA | CENTRO MEDICO IMBANACO DE CALI SEDE 16 | 100 | 2.121 | 72,1 | 5.034 | 2.058 | 9.753 | 57,6 | 0,0 | |
| 976 | VALLE DEL CAUCA | ALVERNIA IPS | 75 | 7 | 0,0 | 19 | 0 | 19 | 105,6 | | |
| 917 | VALLE DEL CAUCA | CLINICA VALLE SALUD SEDE SUR | 75 | 8 | 100,0 | 21 | 0 | 21 | 13,2 | 0,0 | |
| 852 | VALLE DEL CAUCA | URGENCIAS MEDICAS SAS | 67 | 68 | 100,0 | 174 | 0 | 174 | 106,1 | 2,2 | |
| 554 | VALLE DEL CAUCA | CLINICA SANTA SOFIA DEL PACIFICO LTDA | 92 | 1.120 | 99,2 | 2.732 | 122 | 3.570 | 81,1 | 0,0 | 0,0 |
| 563 | VALLE DEL CAUCA | HOSPITAL RAUL OREJUELA BUENO | 100 | 543 | 94,4 | 1.163 | 0 | 1.163 | 29,0 | 1,0 | |

| Cód. | DPTO | NOM_SERVICIO | %NOTIF. | Ptes. Tx | % SATIS | GR Transf | PQ Trans | Hcptes. Tx | %T/C | %Venc GR | %Ven c PQ |
|------|-----------------|---|---------|-------------|------------|--------------|-------------|---------------|-------|-------------|-----------------|
| | | E.S.E - SEDE SAN VICENTE | | | | | | | | | |
| 569 | VALLE DEL CAUCA | HOSPITAL DEPARTAMENTAL TOMAS URIBE URIBE DE TULUA E.S.E. | 100 | 496 | 94,9 | 942 | 23 | 1.098 | 99,4 | 2,6 | |
| 957 | VALLE DEL CAUCA | HOSPITAL DE SAN JUAN DE DIOS SEDE CARTAGO | 92 | 156 | 100,0 | 365 | 0 | 379 | 98,9 | 0,6 | |
| 526 | VALLE DEL CAUCA | CLINICA NUESTRA SEÑORA DE LOS REMEDIOS | 100 | 1.505 | 104,9 | 3.698 | 611 | 5.905 | 65,1 | 0,4 | |
| 539 | VALLE DEL CAUCA | CLINICA COLSANITAS S.A SEBASTIAN DEL BELALCAZAR | 100 | 617 | 96,5 | 1.593 | 413 | 2.180 | 56,0 | 0,1 | 0,0 |
| 557 | VALLE DEL CAUCA | CLINICA UCI DEL RIO S.A. | 100 | 264 | 100,0 | 551 | 122 | 979 | 66,2 | 0,8 | |
| 565 | VALLE DEL CAUCA | CLINICA PALMA REAL | 100 | 898 | 155,7 | 2.056 | 110 | 2.676 | 46,4 | 2,0 | |
| 566 | VALLE DEL CAUCA | HOSPITAL DEPARTAMENTAL SAN ANTONIO DE ROLDANILLO E.S.E. | 100 | 79 | 100,0 | 199 | 0 | 199 | 87,7 | 5,0 | |
| 567 | VALLE DEL CAUCA | HOSPITAL DEPARTAMENTAL CENTENARIO DE SEVILLA E.S.E. | 100 | 89 | 100,0 | 183 | 0 | 183 | 45,1 | 5,9 | |
| 929 | VAUPES | HOSPITAL SAN ANTONIO DE MITU | 67 | 25 | 93,4 | 66 | 0 | 66 | 110,0 | 15,6 | |
| 590 | VICHADA | HOSPITAL DEPARTAMENTAL SAN JUAN DE DIOS E.S.E. PUERTO CARREÑO | 100 | 97 | 92,8 | 167 | 0 | 167 | 98,8 | 1,6 | |

Cod.: Hace referencia al número con el cual esta identificada la IPS en SIHEVI-INS®

*Satisfacción a la demanda "No reporta" corresponde a IPS que cuentan con banco de sangre y servicio de transfusión, por lo que no se reportaron como auto abastecedores

*En algunos servicios de transfusión se identificaron diferentes mecanismos de interpretación al reportar pruebas cruzadas realizadas, por lo que se recomienda implementar las recomendaciones dadas en el Boletín Seguridad Transfusional Número 2 "definición de variables SIHEVI-INS® respecto a la información estadística mensual para servicios transfusionales", disponible en la página web del INS (9)

Conclusiones y perspectivas

En 2019 se consolidó al sistema de información en Hemovigilancia SIHEVI-INS® como la fuente oficial nacional de datos en términos de colecta y utilización de sangre en todo el territorio nacional. Al culminar el año se logró incorporar al 10% de servicios de transfusión que no habían ingresado durante 2018, de forma que ahora resta menos del 11% para garantizar una participación del 100% de instituciones que transfunden pacientes al sistema.

Se deben evaluar entre los servicios de transfusión y la Coordinación Nacional estrategias para monitorizar la oportunidad en la entrega de los hemocomponentes. Toda vez que casos como el de mortalidad materna asociada a eventos hemorrágicos no muestra una correlación con la satisfacción a la demanda informada por departamentos.

Al culminar 2019 Colombia incrementó el número total de pacientes transfundidos respecto al 2018 en un 10,7% así como la cantidad de hemocomponentes administrados en un 11,2%. Asimismo, las unidades de cuidado intensivo adultos, urgencias, medicina interna y cirugía general continúan demandando el 66,8% de todos los hemocomponentes empleados en los servicios hospitalarios.

Referencias

1. Salud M. Registro Especial de Prestadores de Servicios de Salud (REPS). In: Social MdSyP, ed. <https://prestadores.minsalud.gov.co/habilitacion/2019>.
2. DANE. Proyecciones de población 2005-2020. In: Estadística DANd, ed. Vol 1. <https://www.dane.gov.co/index.php/estadisticas-por-tema/demografia-y-poblacion/proyecciones-de-poblacion>; DANE; 2018.
3. Bermúdez-Forero M. INFORME ANUAL RED NACIONAL DE BANCOS DE SANGRE Y SERVICIOS DE TRANSFUSIÓN, COLOMBIA 2017. In. <https://www.ins.gov.co/Direcciones/RedesSaludPublica/DonacionSangre/ArreasEstrategicas/Informe%20anual%202017%20Red%20Sangre%20v2.pdf>; Instituto Nacional de Salud; 2018:53.
4. Australian_Red_Cross BS. 2015-2016 Annual report. In. Vol 1. www.donateblood.com.au/sites/default/files/Annual-Report-2016.pdf; Australian Red Cross; 2017:55.
5. WHO. Global Status Report on blood Safety and availability 2016. In: Organization WH, ed. Vol 1. 1 ed. <http://apps.who.int/iris/bitstream/handle/10665/254987/9789241565431-eng.pdf;jsessionid=9E6B11BD571E2476B66E43C04018F029?sequence=1>; WHO; 2017:173.
6. Agência Nacional de Vigilância Sanitária B. Boletim de Hemovigilância nº 7. In: Outubro de 2015.
7. Programme NZ. NZblood te ratonga totoO Aotearoa National Haemovigilance Programme Annual Report 2015 In.
8. Goverment N. TRIP REPORT 2015 Hemovigilance Extended version. In:2016.
9. Gardezabal-Acuña P, Bermúdez-Forero MI. Boletín Seguridad Transfusional, Número 2, Marzo 2019. In: <http://www.ins.gov.co/Direcciones/RedesSaludPublica/DonacionSangre/Publicaciones/Bolet%3%ADn%20Definici%3%B3n%20Variables%20ST%20-%20SIHEVI%20Versi%3%B3n%202.pdf>

******Fin de informe ejecutivo Servicios de Transfusión, 2019******